

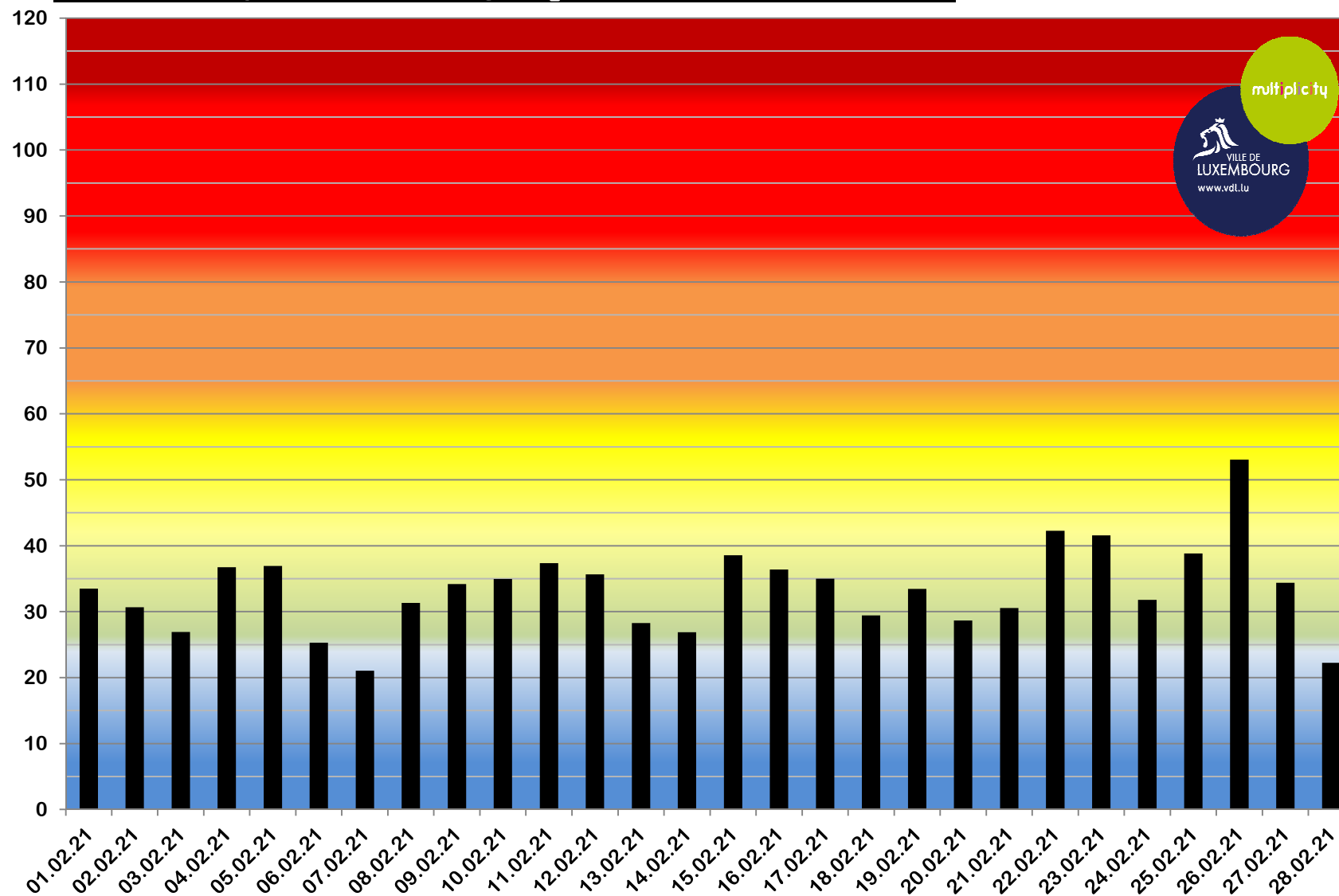
Bulletin mensuel de la qualité de l'air Luxembourg-Rocade février 2021

Pour plus d'infos:
Délégué à l'environnement 4796 - 4773



DATE		MOYENNES JOURNALIÈRES EN DIOXYDES D'AZOTE [µg NO ₂ / m ³]	[µg NO ₂ /m ³]	INDICE DE QUALITÉ JOURNALIER	NOMBRE DE JOURS	% DE JOURS
LUN.	01.02.21	33,5	> 160	exécrable	0	0,0%
MAR.	02.02.21	30,7	110 - 160	très mauvais	0	0,0%
MER.	03.02.21	26,9	80 - 110	mauvais	0	0,0%
JEU.	04.02.21	36,8	60 - 80	très médiocre	0	0,0%
VEN.	05.02.21	36,9	45 - 60	médiocre	1	3,6%
SAM.	06.02.21	25,3	35 - 45	moyen	9	32,1%
DIM.	07.02.21	21,1	25 - 35	assez bon	16	57,1%
LUN.	08.02.21	31,3	20 - 25	bon	2	7,1%
MAR.	09.02.21	34,2	10 - 20	très bon	0	0,0%
MER.	10.02.21	35,0	0 - 10	excellent	0	0,0%
JEU.	11.02.21	37,3				
VEN.	12.02.21	35,6				
			[µg NO ₂ /m ³]	INDICE DE QUALITÉ HORAIRE	NOMBRE D'HEURES	% D'HEURES
SAM.	13.02.21	28,3	> 400	exécrable	0	0,0%
DIM.	14.02.21	26,9	270-400	très mauvais	0	0,0%
LUN.	15.02.21	38,5	200-270	mauvais	0	0,0%
MAR.	16.02.21	36,4	150-200	très médiocre	0	0,0%
MER.	17.02.21	35,0	110-150	médiocre	0	0,0%
JEU.	18.02.21	29,4	80-110	moyen	2	0,3%
VEN.	19.02.21	33,5	60-80	assez bon	26	3,9%
SAM.	20.02.21	28,7	45-60	bon	138	20,5%
DIM.	21.02.21	30,6	25-45	très bon	286	42,6%
LUN.	22.02.21	42,3	0-25	excellent	220	32,7%
MAR.	23.02.21	41,6				
MER.	24.02.21	31,8				
JEU.	25.02.21	38,8				
VEN.	26.02.21	53,0				
SAM.	27.02.21	34,4				
DIM.	28.02.21	22,2				
MOYENNE HORAIRE MAXIMALE :					86,9	25.02.2021 19:00
MOYENNE HORAIRE MINIMALE :					0,0	17.02.2021 13:00
MOYENNE JOURNALIÈRE MAXIMALE :					53,0	26.02.2021
MOYENNE JOURNALIÈRE MINIMALE :					21,1	07.02.2021
MOYENNE MENSUELLE:						33,4
MOYENNE PROVISoire 2021: (valeur limite européenne: 40 µg / m3)						32,57

LUXEMBOURG ROCADE BONNEVOIE : moyennes journalières en dioxydes d'azote en $\mu\text{g NO}_2 / \text{m}^3$ - FEVRIER 2021



Luxembourg-Rocade de Bonnevoie : moyennes horaires en dioxydes d'azote [$\mu\text{g}/\text{m}^3$] et trafic [$\ast 10$ véhicules / h] semaine 5 de 2021

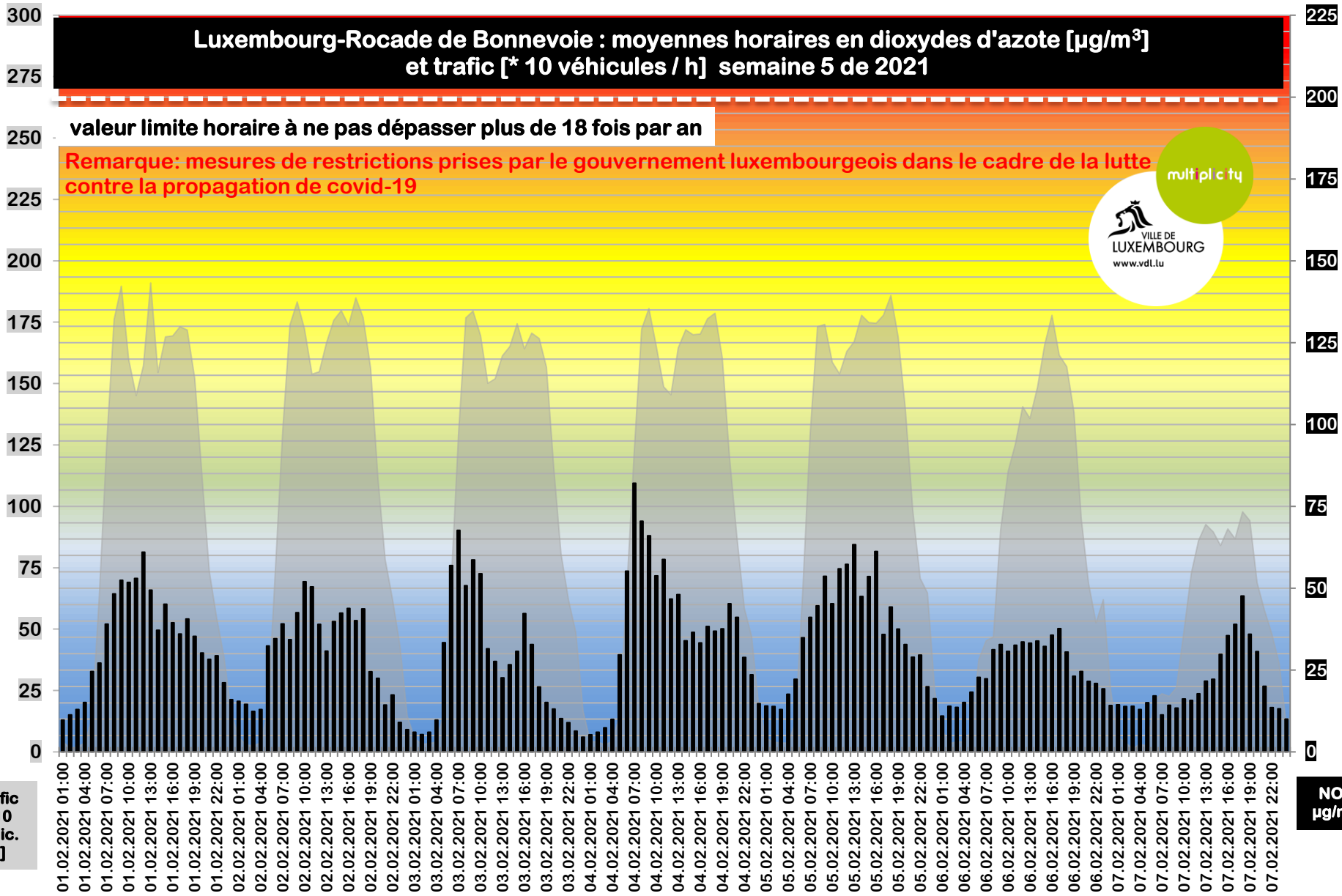
valeur limite horaire à ne pas dépasser plus de 18 fois par an

Remarque: mesures de restrictions prises par le gouvernement luxembourgeois dans le cadre de la lutte contre la propagation de covid-19



Trafic [$\ast 10$ véhic. /h]

NO_2 $\mu\text{g}/\text{m}^3$



■ trafic [$\ast 10$ véhicules/h]

■ Dioxydes d'azote [$\mu\text{g NO}_2/\text{m}^3$]

Luxembourg-Rocade de Bonnevoie : moyennes horaires en dioxydes d'azote [$\mu\text{g}/\text{m}^3$] et trafic [$\ast 10$ véhicules / h] semaine 6 de 2021

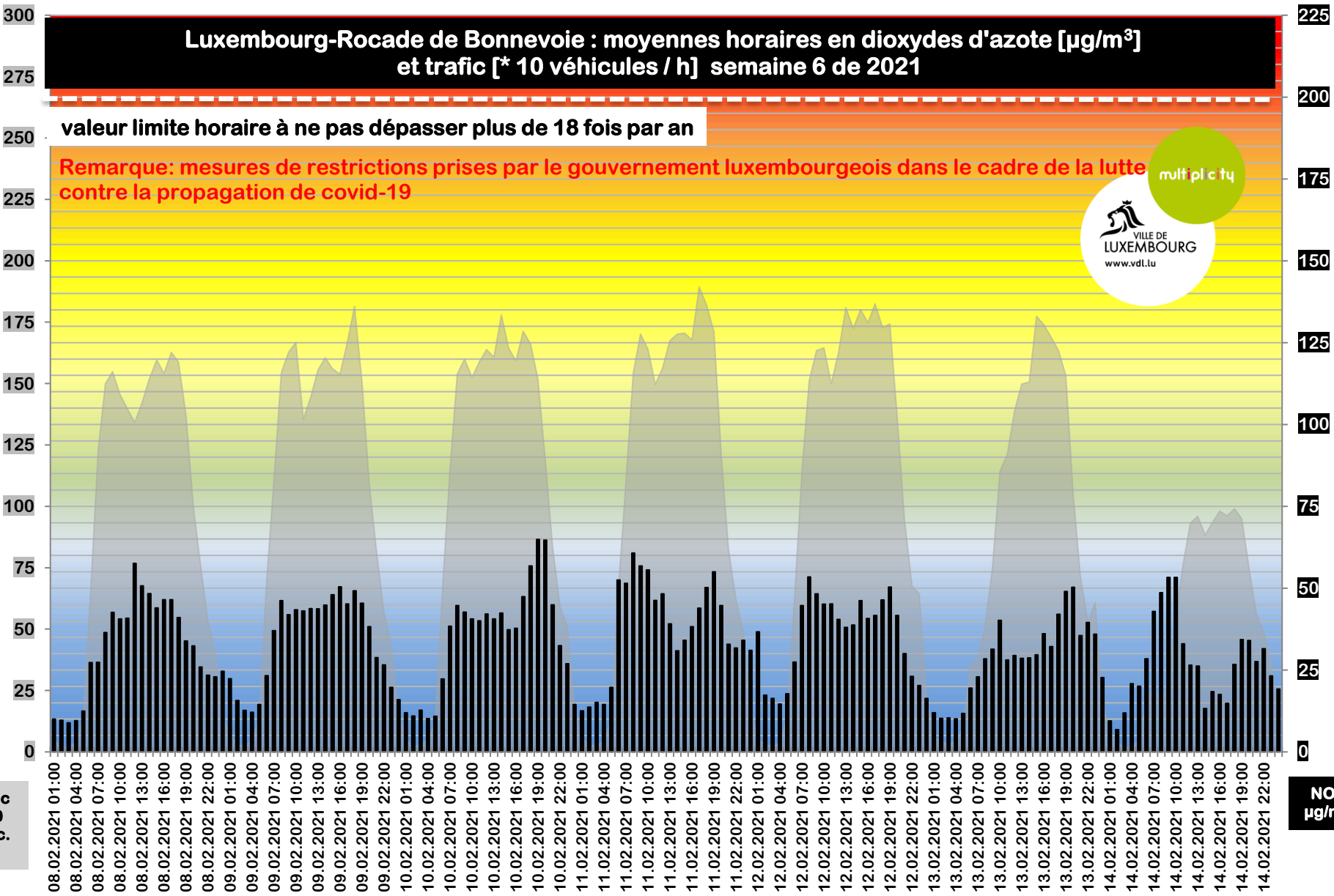
valeur limite horaire à ne pas dépasser plus de 18 fois par an

Remarque: mesures de restrictions prises par le gouvernement luxembourgeois dans le cadre de la lutte contre la propagation de covid-19



Trafic [$\ast 10$ véhic. /h]

NO_2 $\mu\text{g}/\text{m}^3$



■ trafic [$\ast 10$ véhicules/h] ■ Dioxydes d'azote [$\mu\text{g NO}_2/\text{m}^3$]

Luxembourg-Rocade de Bonnevoie : moyennes horaires en dioxydes d'azote [$\mu\text{g}/\text{m}^3$] et trafic [$\ast 10$ véhicules / h] semaine 7 de 2021

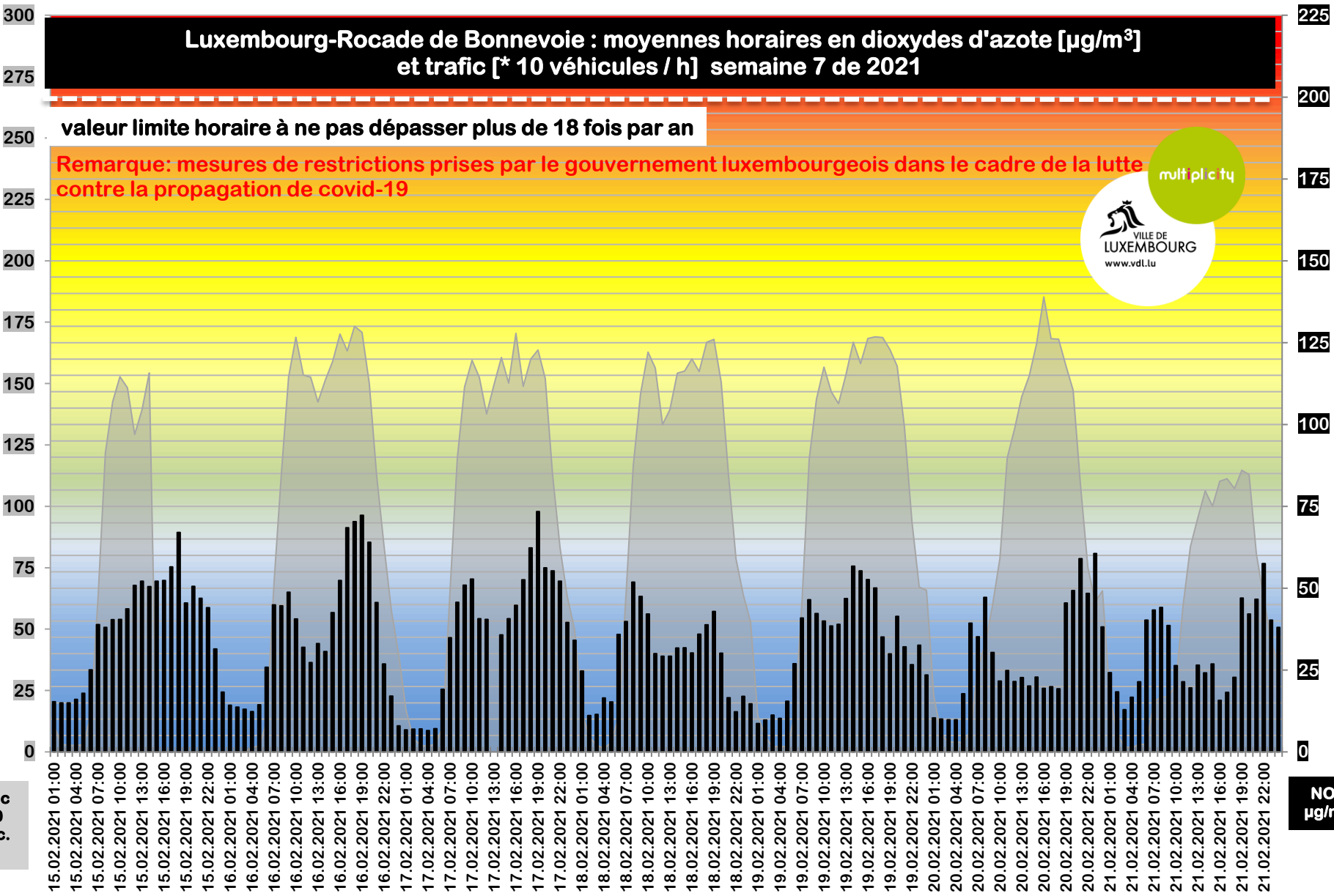
valeur limite horaire à ne pas dépasser plus de 18 fois par an

Remarque: mesures de restrictions prises par le gouvernement luxembourgeois dans le cadre de la lutte contre la propagation de covid-19



Trafic [$\ast 10$ véhic. /h]

NO_2 $\mu\text{g}/\text{m}^3$



■ trafic [$\ast 10$ véhicules/h] ■ Dioxydes d'azote [$\mu\text{g NO}_2/\text{m}^3$]

Luxembourg-Rocade de Bonnevoie : moyennes horaires en dioxydes d'azote [$\mu\text{g}/\text{m}^3$] et trafic [* 10 véhicules / h] semaine 8 de 2021

valeur limite horaire à ne pas dépasser plus de 18 fois par an

Remarque: mesures de restrictions prises par le gouvernement luxembourgeois dans le cadre de la lutte contre la propagation de covid-19

