

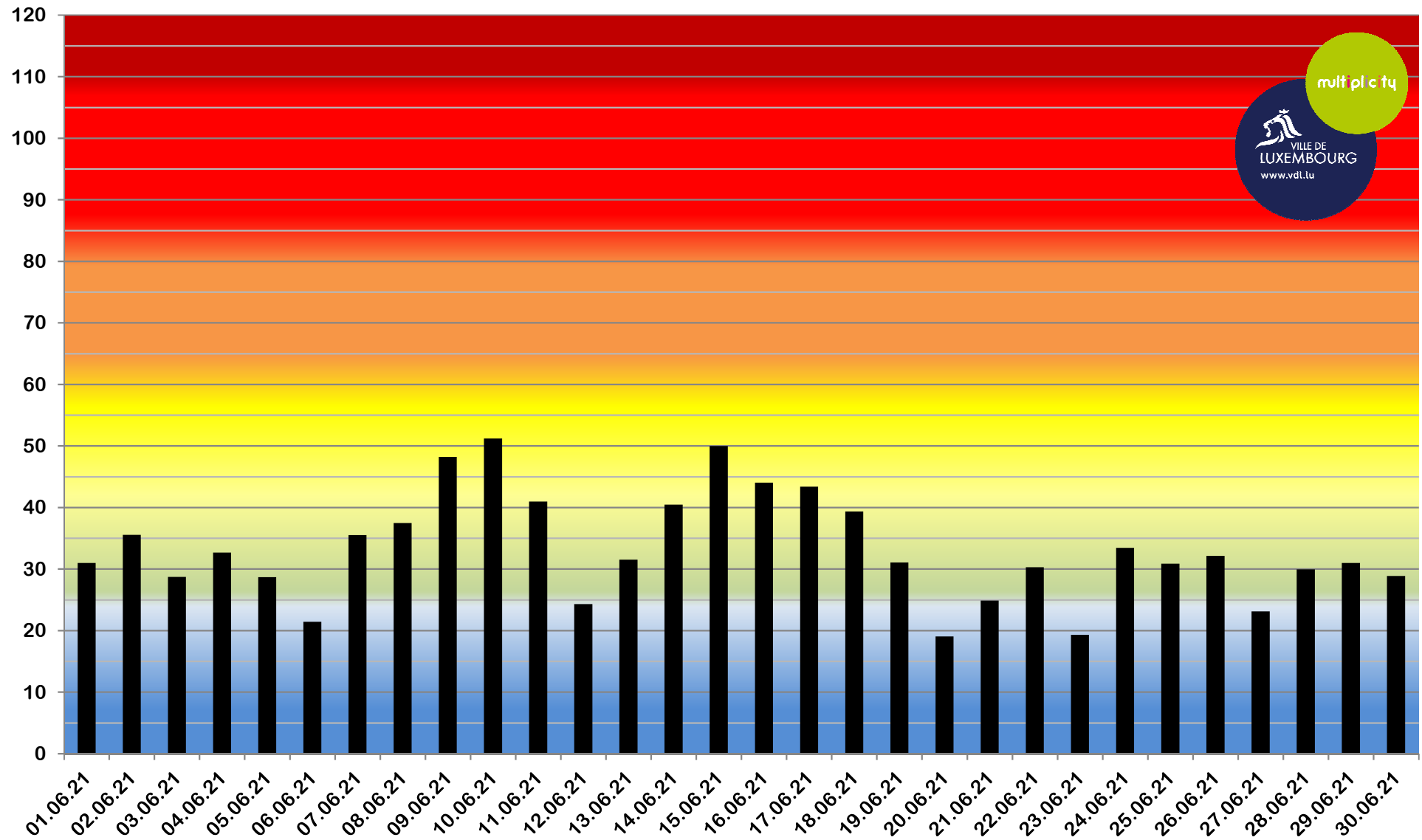
Bulletin mensuel de la qualité de l'air Luxembourg-Rocade juin 2021

Pour plus d'infos:
Délégué à l'environnement 4796 - 4773



DATE		MOYENNES JOURNALIÈRES EN DIOXYDES D'AZOTE [$\mu\text{g NO}_2 / \text{m}^3$]	[$\mu\text{g NO}_2/\text{m}^3$]	INDICE DE QUALITÉ JOURNALIER	NOMBRE DE JOURS	% DE JOURS
MAR.	01.06.21	31,0	> 160	exécrable	0	0,0%
MER.	02.06.21	35,5	110 - 160	très mauvais	0	0,0%
JEU.	03.06.21	28,7	80 - 110	mauvais	0	0,0%
VEN.	04.06.21	32,7	60 - 80	très médiocre	0	0,0%
SAM.	05.06.21	28,7	45 - 60	médiocre	3	10,0%
DIM.	06.06.21	21,4	35 - 45	moyen	8	26,7%
LUN.	07.06.21	35,5	25 - 35	assez bon	13	43,3%
MAR.	08.06.21	37,5	20 - 25	bon	4	13,3%
MER.	09.06.21	48,2	10 - 20	très bon	2	6,7%
JEU.	10.06.21	51,2	0 - 10	excellent	0	0,0%
VEN.	11.06.21	40,9				
SAM.	12.06.21	24,3				
DIM.	13.06.21	31,5				
LUN.	14.06.21	40,4				
MAR.	15.06.21	50,0				
MER.	16.06.21	44,0				
JEU.	17.06.21	43,4				
VEN.	18.06.21	39,3				
SAM.	19.06.21	31,1				
DIM.	20.06.21	19,0				
LUN.	21.06.21	24,9				
MAR.	22.06.21	30,3				
MER.	23.06.21	19,3				
JEU.	24.06.21	33,4				
VEN.	25.06.21	30,9				
SAM.	26.06.21	32,1				
DIM.	27.06.21	23,1				
LUN.	28.06.21	29,9				
MAR.	29.06.21	31,0				
MER.	30.06.21	28,9				
			[$\mu\text{g NO}_2/\text{m}^3$]	INDICE DE QUALITÉ HORAIRE	NOMBRE D'HEURES	% D'HEURES
			> 400	exécrable	0	0,0%
			270-400	très mauvais	0	0,0%
			200-270	mauvais	0	0,0%
			150-200	très médiocre	0	0,0%
			110-150	médiocre	0	0,0%
			80-110	moyen	7	1,0%
			60-80	assez bon	39	5,4%
			45-60	bon	111	15,4%
			25-45	très bon	322	44,7%
			0-25	excellent	241	33,5%
MOYENNE HORAIRE MAXIMALE :					99,8	10.06.2021 07:00
MOYENNE HORAIRE MINIMALE :					5,0	06.06.2021 03:00
MOYENNE JOURNALIÈRE MAXIMALE :					51,2	10.06.2021
MOYENNE JOURNALIÈRE MINIMALE :					19,0	20.06.2021
MOYENNE MENSUELLE:					33,3	
MOYENNE PROVISoire 2021: (valeur limite européenne: 40 $\mu\text{g} / \text{m}^3$)					-	

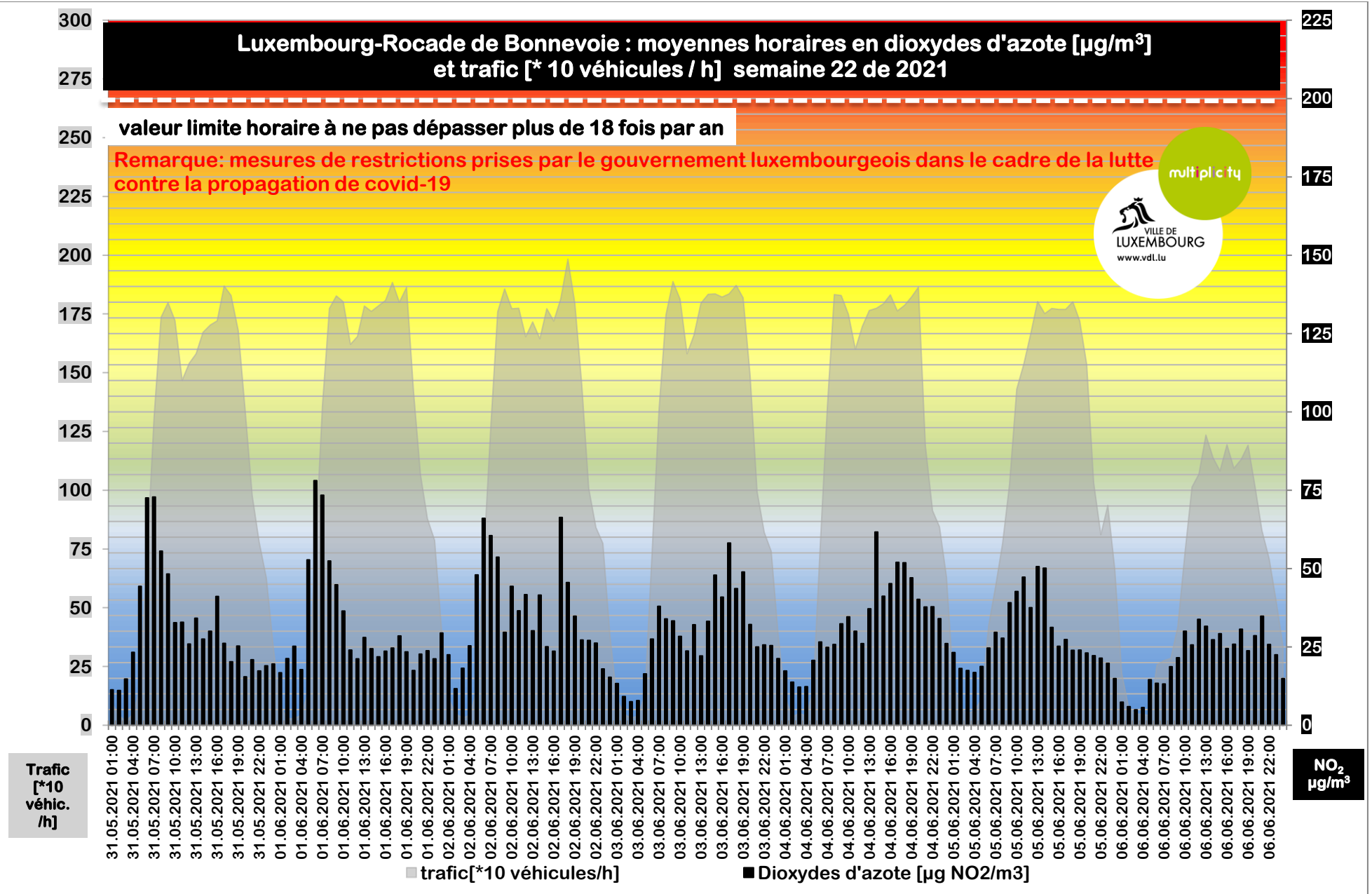
LUXEMBOURG ROCADE BONNEVOIE : moyennes journalières en dioxydes d'azote en $\mu\text{g NO}_2 / \text{m}^3$ - JUIN 2021



Luxembourg-Rocade de Bonnevoie : moyennes horaires en dioxydes d'azote [$\mu\text{g}/\text{m}^3$] et trafic [* 10 véhicules / h] semaine 22 de 2021

valeur limite horaire à ne pas dépasser plus de 18 fois par an

Remarque: mesures de restrictions prises par le gouvernement luxembourgeois dans le cadre de la lutte contre la propagation de covid-19



Luxembourg-Rocade de Bonnevoie : moyennes horaires en dioxydes d'azote [$\mu\text{g}/\text{m}^3$] et trafic [* 10 véhicules / h] semaine 23 de 2021

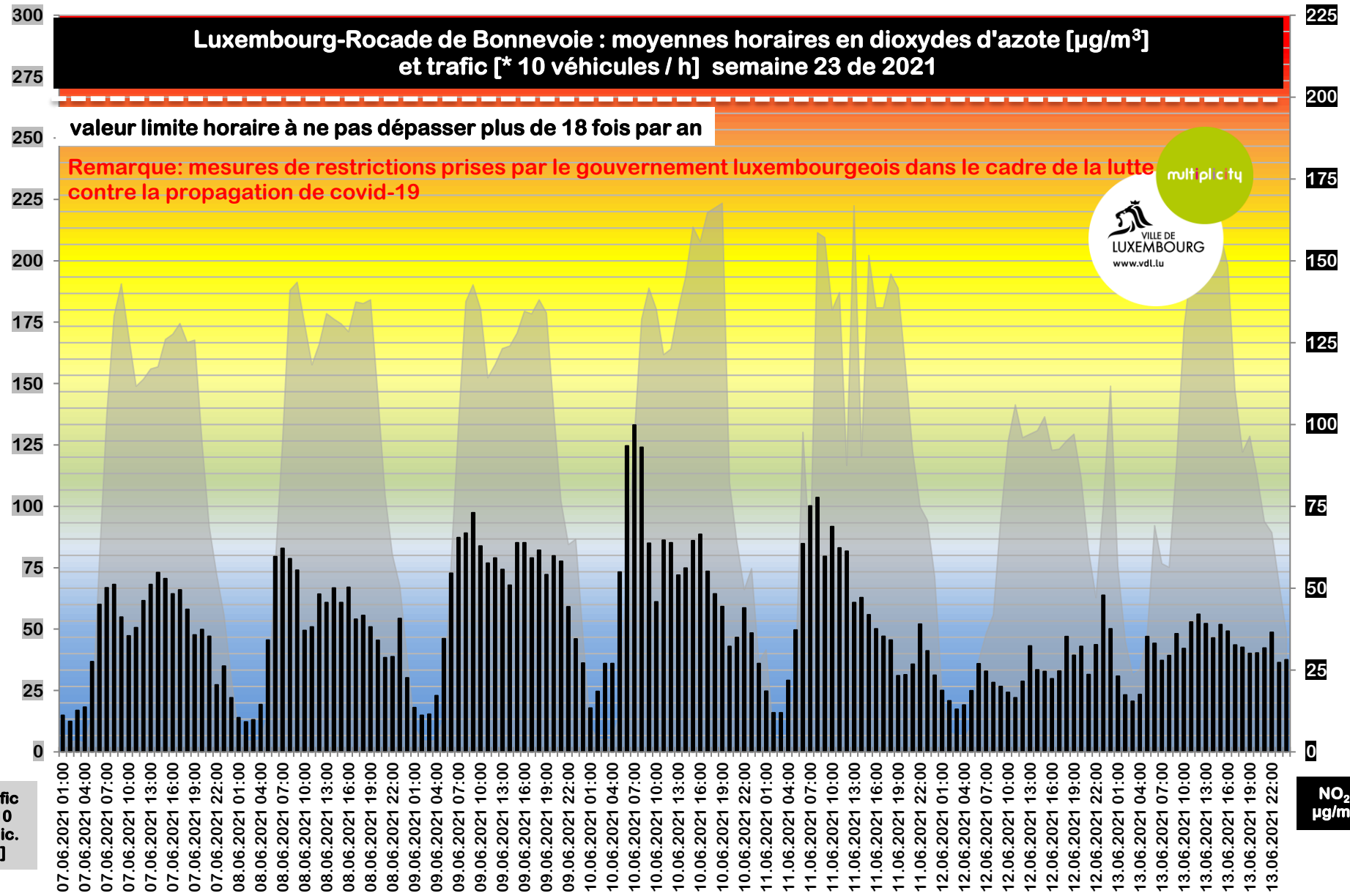
valeur limite horaire à ne pas dépasser plus de 18 fois par an

Remarque: mesures de restrictions prises par le gouvernement luxembourgeois dans le cadre de la lutte contre la propagation de covid-19



Trafic
[*10
véhic.
/h]

NO₂
 $\mu\text{g}/\text{m}^3$



■ trafic[*10 véhicules/h] ■ Dioxydes d'azote [$\mu\text{g}/\text{m}^3$]

Luxembourg-Rocade de Bonnevoie : moyennes horaires en dioxydes d'azote [$\mu\text{g}/\text{m}^3$] et trafic [* 10 véhicules / h] semaine 24 de 2021

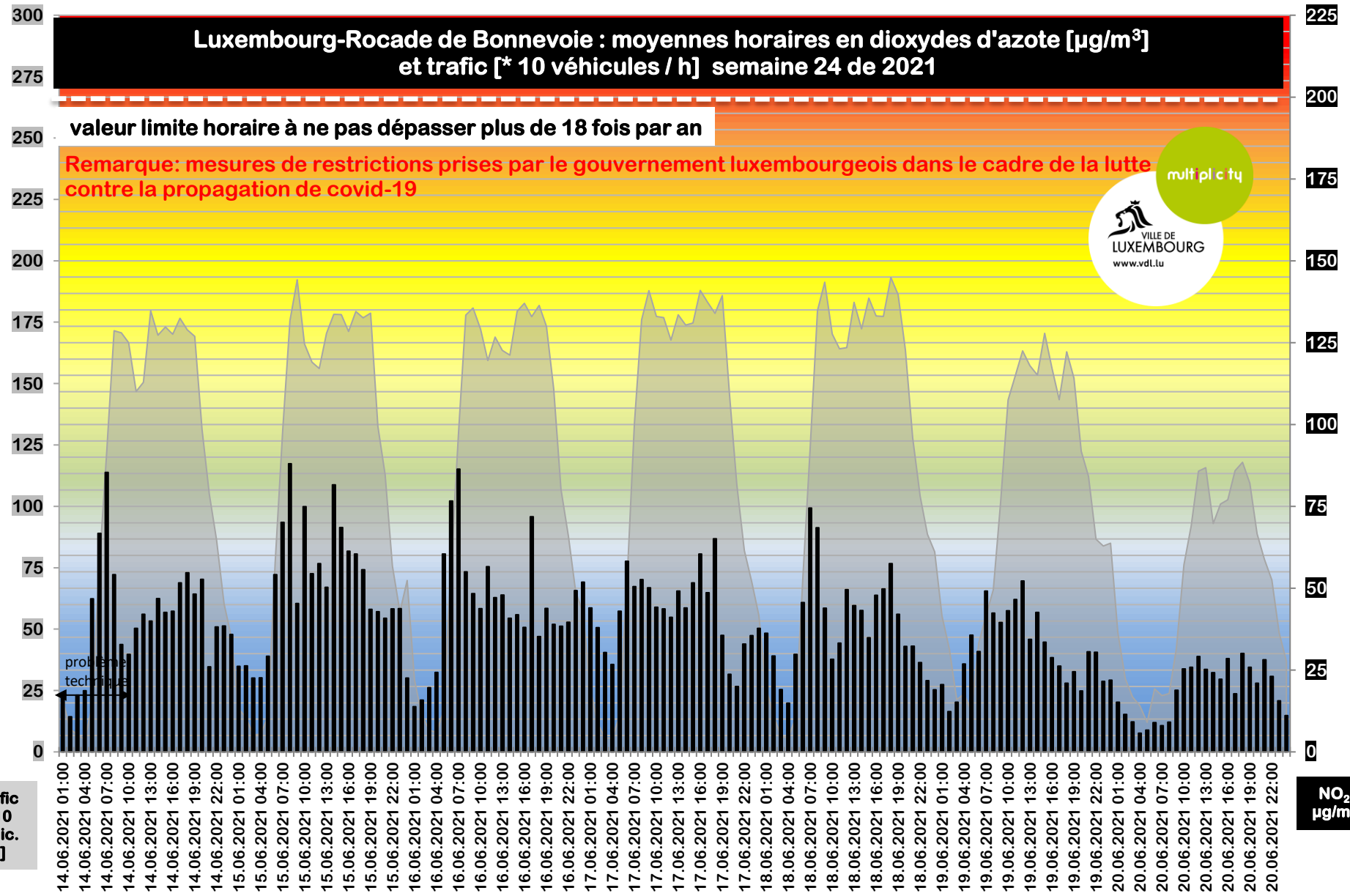
valeur limite horaire à ne pas dépasser plus de 18 fois par an

Remarque: mesures de restrictions prises par le gouvernement luxembourgeois dans le cadre de la lutte contre la propagation de covid-19



Trafic [*10 véhic. /h]

NO₂ $\mu\text{g}/\text{m}^3$



■ trafic[*10 véhicules/h] ■ Dioxydes d'azote [$\mu\text{g NO}_2/\text{m}^3$]

Luxembourg-Rocade de Bonnevoie : moyennes horaires en dioxydes d'azote [$\mu\text{g}/\text{m}^3$] et trafic [* 10 véhicules / h] semaine 25 de 2021

valeur limite horaire à ne pas dépasser plus de 18 fois par an

Remarque: mesures de restrictions prises par le gouvernement luxembourgeois dans le cadre de la lutte contre la propagation de covid-19

