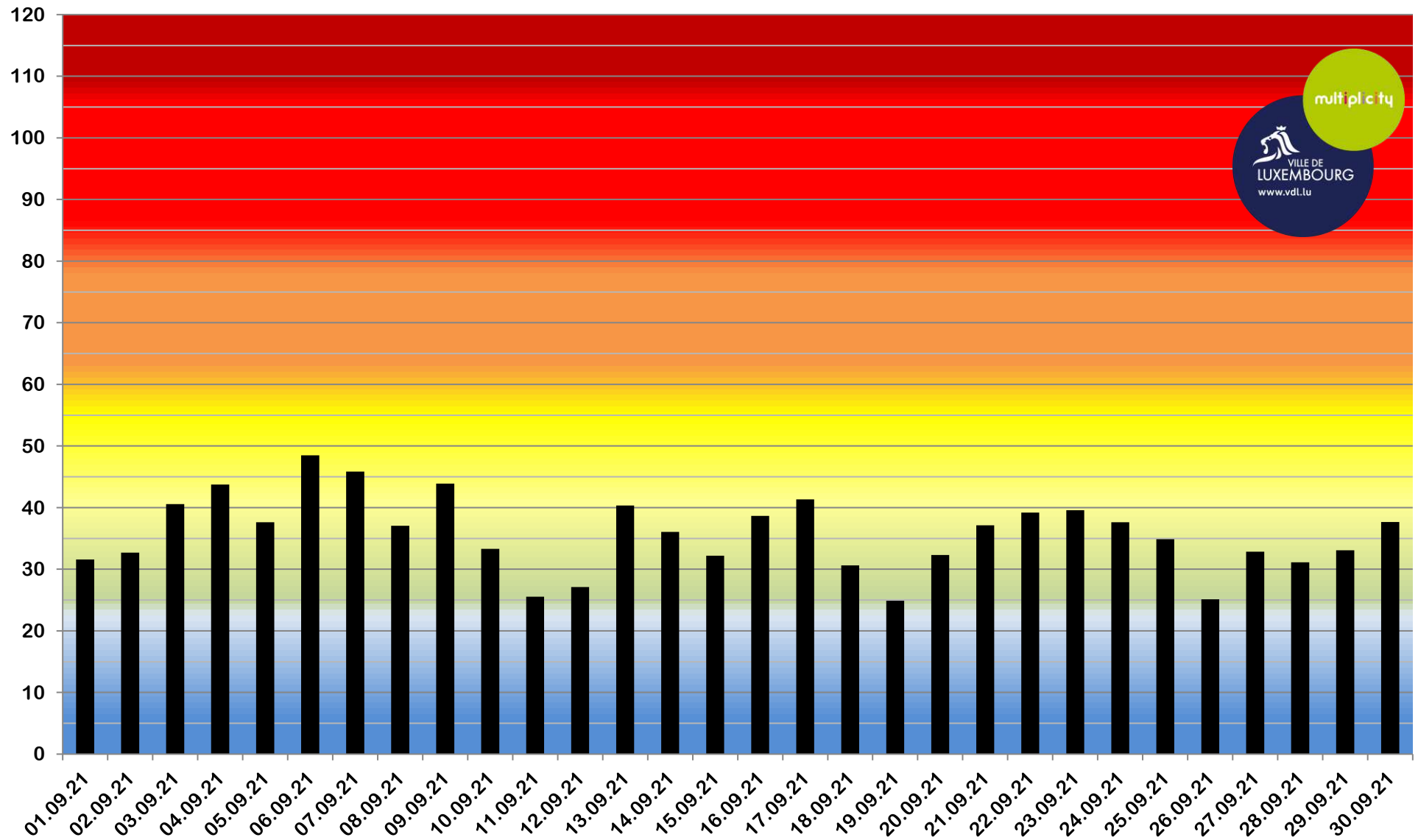


Bulletin mensuel de la qualité de l'air Luxembourg-Rocade septembre 2021

Pour plus d'infos:
Délégué à l'environnement 4796 - 4773

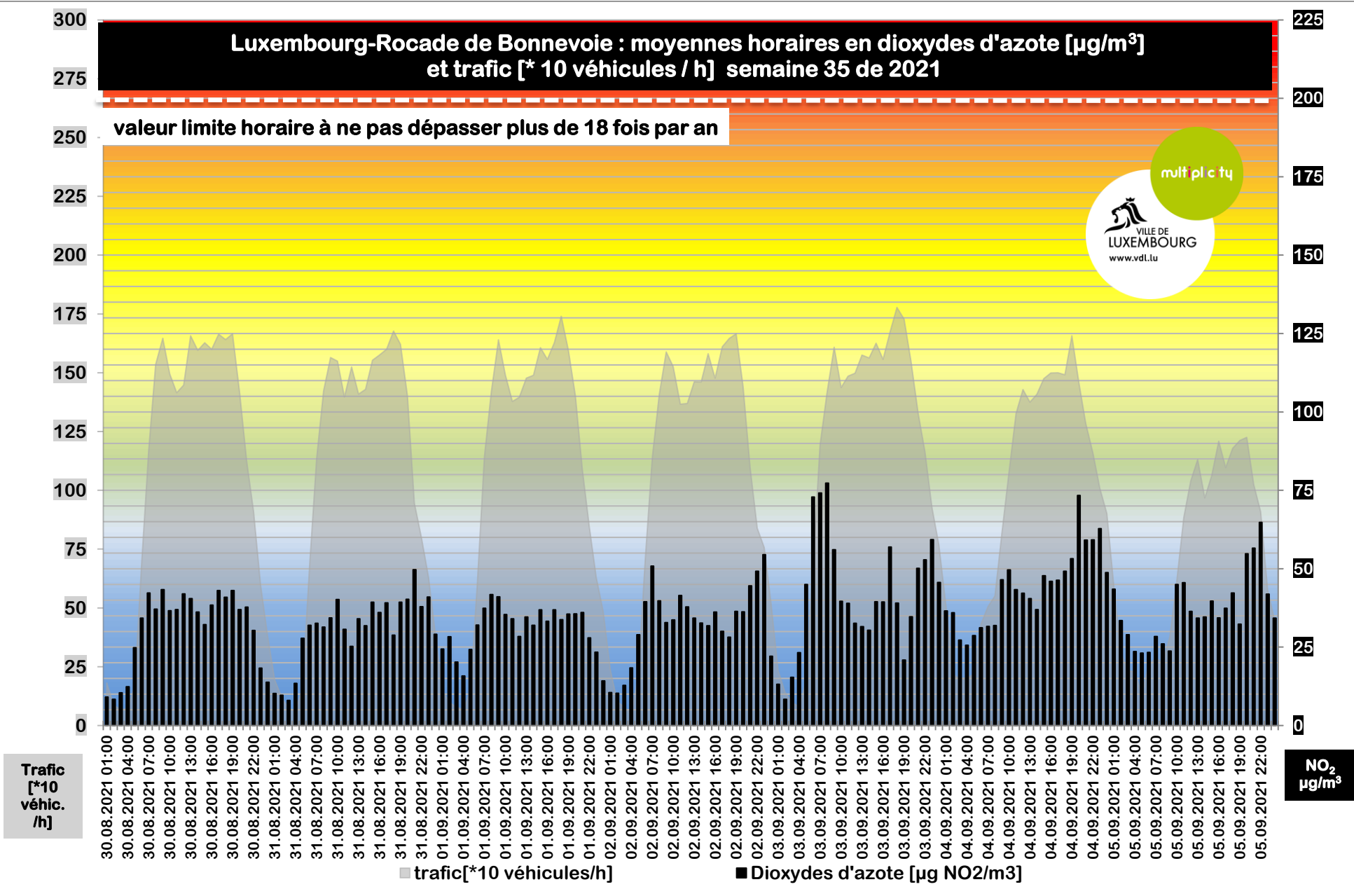
DATE		MOYENNES JOURNALIÈRES EN DIOXYDES D'AZOTE [$\mu\text{g NO}_2 / \text{m}^3$]	[$\mu\text{g NO}_2 / \text{m}^3$]	INDICE DE QUALITÉ JOURNALIER	NOMBRE DE JOURS	% DE JOURS
MER.	01.09.21	31,6	> 160	exécrable	0	0,0%
JEU.	02.09.21	32,7	110 - 160	très mauvais	0	0,0%
VEN.	03.09.21	40,6	80 - 110	mauvais	0	0,0%
SAM.	04.09.21	43,8	60 - 80	très médiocre	0	0,0%
DIM.	05.09.21	37,6	45 - 60	médiocre	2	6,7%
LUN.	06.09.21	48,5	35 - 45	moyen	14	46,7%
MAR.	07.09.21	45,9	25 - 35	assez bon	13	43,3%
MER.	08.09.21	37,0	20 - 25	bon	1	3,3%
JEU.	09.09.21	43,9	10 - 20	très bon	0	0,0%
VEN.	10.09.21	33,3	0 - 10	excellent	0	0,0%
DATE		MOYENNES JOURNALIÈRES EN DIOXYDES D'AZOTE [$\mu\text{g NO}_2 / \text{m}^3$]	[$\mu\text{g NO}_2 / \text{m}^3$]	INDICE DE QUALITÉ HORAIRE	NOMBRE D'HEURES	% D'HEURES
SAM.	11.09.21	25,5	> 400	exécrable	0	0,0%
DIM.	12.09.21	27,1	270-400	très mauvais	0	0,0%
LUN.	13.09.21	40,4	200-270	mauvais	0	0,0%
MAR.	14.09.21	36,1	150-200	très médiocre	0	0,0%
MER.	15.09.21	32,2	110-150	médiocre	0	0,0%
JEU.	16.09.21	38,7	80-110	moyen	2	0,3%
VEN.	17.09.21	41,3	60-80	assez bon	35	4,9%
SAM.	18.09.21	30,6	45-60	bon	155	21,5%
DIM.	19.09.21	24,9	25-45	très bon	346	48,1%
LUN.	20.09.21	32,3	0-25	excellent	182	25,3%
MAR.	21.09.21	37,1				
MER.	22.09.21	39,2				
JEU.	23.09.21	39,6				
VEN.	24.09.21	37,6				
SAM.	25.09.21	34,9				
DIM.	26.09.21	25,1				
LUN.	27.09.21	32,9				
MAR.	28.09.21	31,1				
MER.	29.09.21	33,1				
JEU.	30.09.21	37,6				
MOYENNE HORAIRE MAXIMALE :					84,2	08.09.2021 07:00
MOYENNE HORAIRE MINIMALE :					7,2	28.09.2021 01:00
MOYENNE JOURNALIÈRE MAXIMALE :					48,5	06.09.2021
MOYENNE JOURNALIÈRE MINIMALE :					24,9	19.09.2021
MOYENNE MENSUELLE:					35,7	
MOYENNE PROVISoire 2021: (valeur limite européenne: 40 $\mu\text{g} / \text{m}^3$)					-	

LUXEMBOURG ROCADE BONNEVOIE : moyennes journalières en dioxydes d'azote en $\mu\text{g NO}_2 / \text{m}^3$ - SEPTEMBRE 2021



Luxembourg-Rocade de Bonnevoie : moyennes horaires en dioxydes d'azote [$\mu\text{g}/\text{m}^3$] et trafic [* 10 véhicules / h] semaine 35 de 2021

valeur limite horaire à ne pas dépasser plus de 18 fois par an



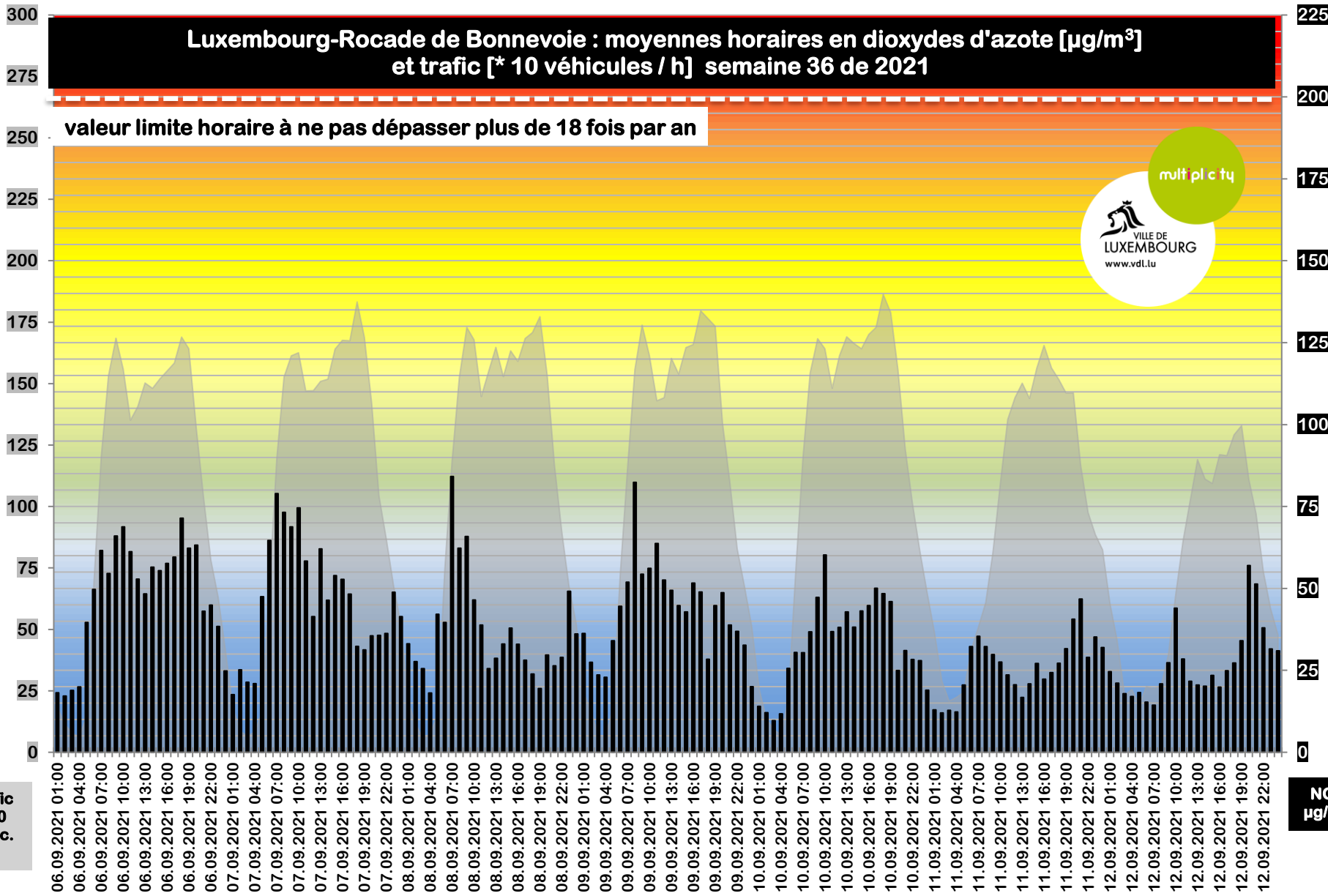
Luxembourg-Rocade de Bonnevoie : moyennes horaires en dioxydes d'azote [$\mu\text{g}/\text{m}^3$] et trafic [* 10 véhicules / h] semaine 36 de 2021

valeur limite horaire à ne pas dépasser plus de 18 fois par an



Trafic
[*10
véhic.
/h]

NO₂
 $\mu\text{g}/\text{m}^3$



■ trafic[*10 véhicules/h] ■ Dioxydes d'azote [$\mu\text{g}/\text{m}^3$]

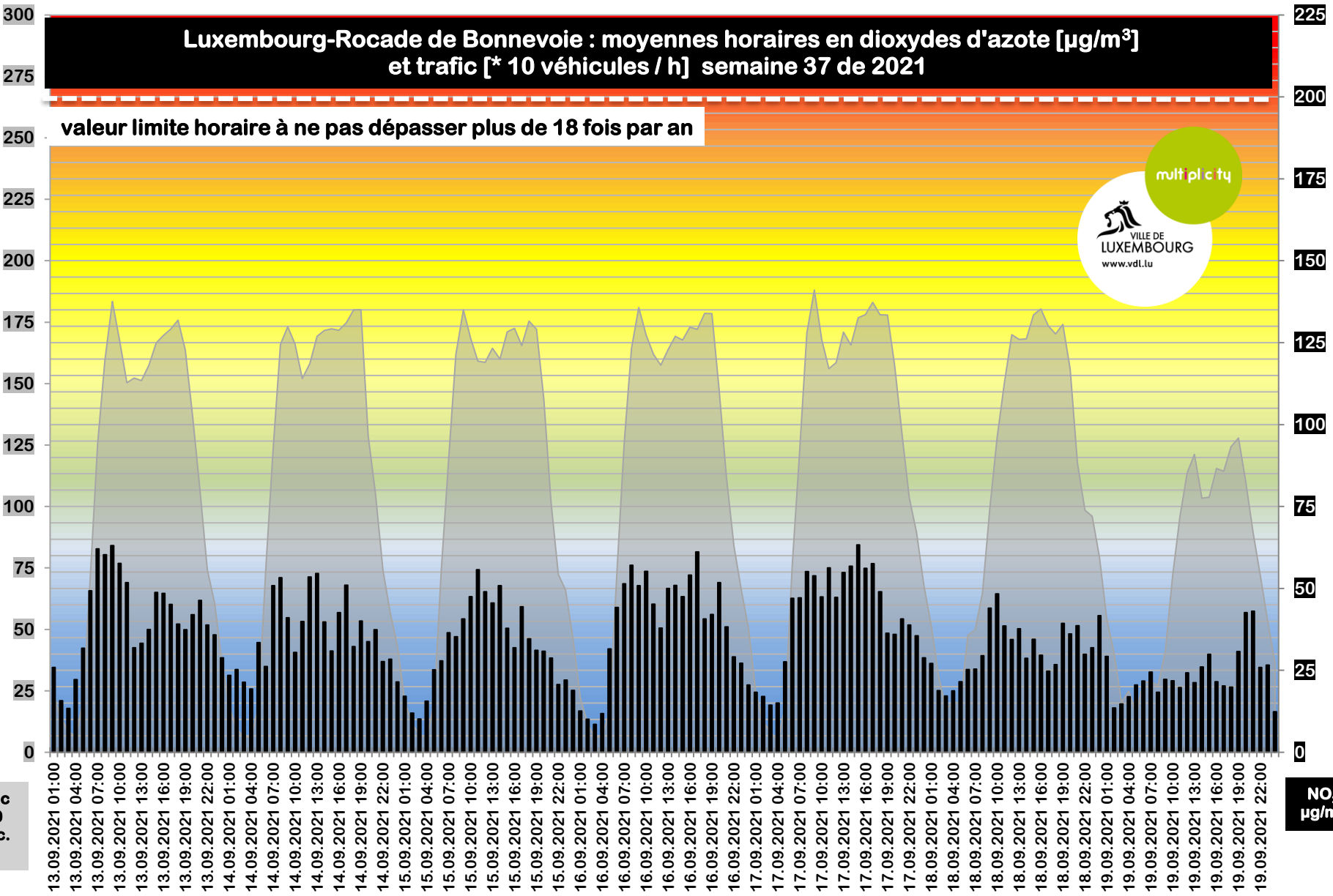
Luxembourg-Rocade de Bonnevoie : moyennes horaires en dioxydes d'azote [$\mu\text{g}/\text{m}^3$] et trafic [* 10 véhicules / h] semaine 37 de 2021

valeur limite horaire à ne pas dépasser plus de 18 fois par an



Trafic
[*10
véhic.
/h]

NO₂
 $\mu\text{g}/\text{m}^3$



■ trafic[*10 véhicules/h] ■ Dioxydes d'azote [$\mu\text{g NO}_2/\text{m}^3$]

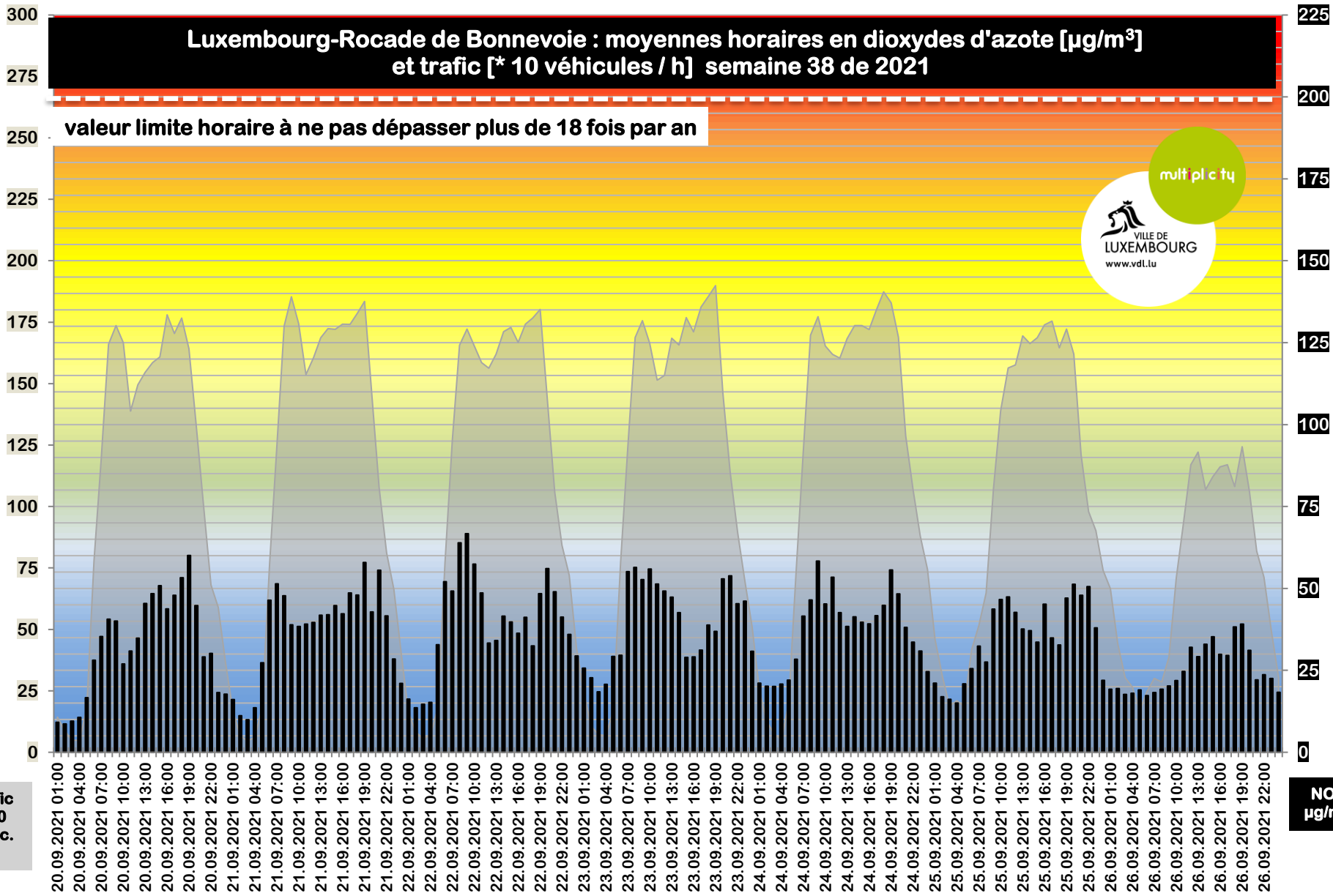
Luxembourg-Rocade de Bonnevoie : moyennes horaires en dioxydes d'azote [$\mu\text{g}/\text{m}^3$] et trafic [* 10 véhicules / h] semaine 38 de 2021

valeur limite horaire à ne pas dépasser plus de 18 fois par an



Trafic
[*10
véhic.
/h]

NO₂
 $\mu\text{g}/\text{m}^3$



■ trafic[*10 véhicules/h] ■ Dioxydes d'azote [$\mu\text{g NO}_2/\text{m}^3$]