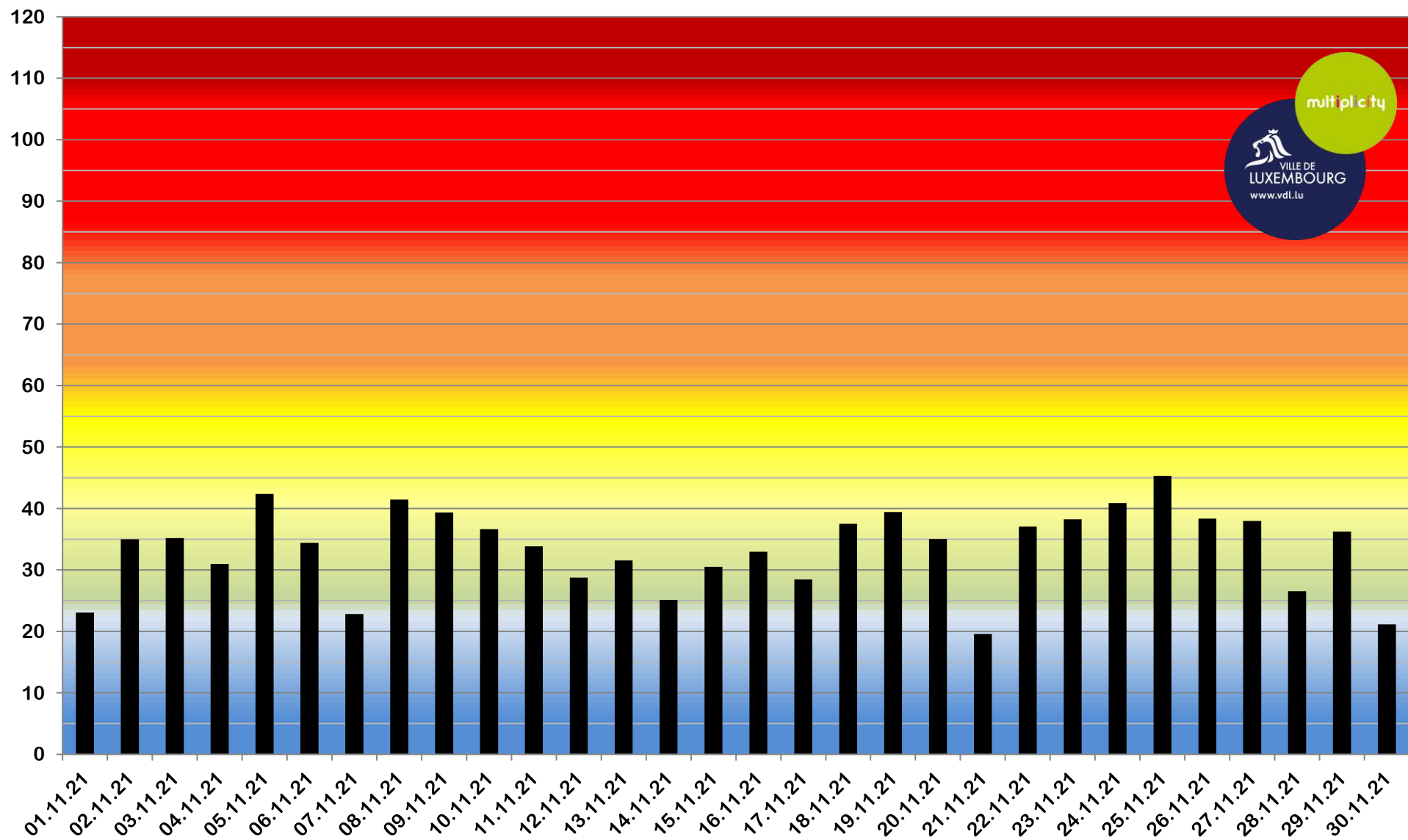


Bulletin mensuel de la qualité de l'air Luxembourg-Rocade novembre 2021

Pour plus d'infos:
Délégué à l'environnement 4796 - 4773

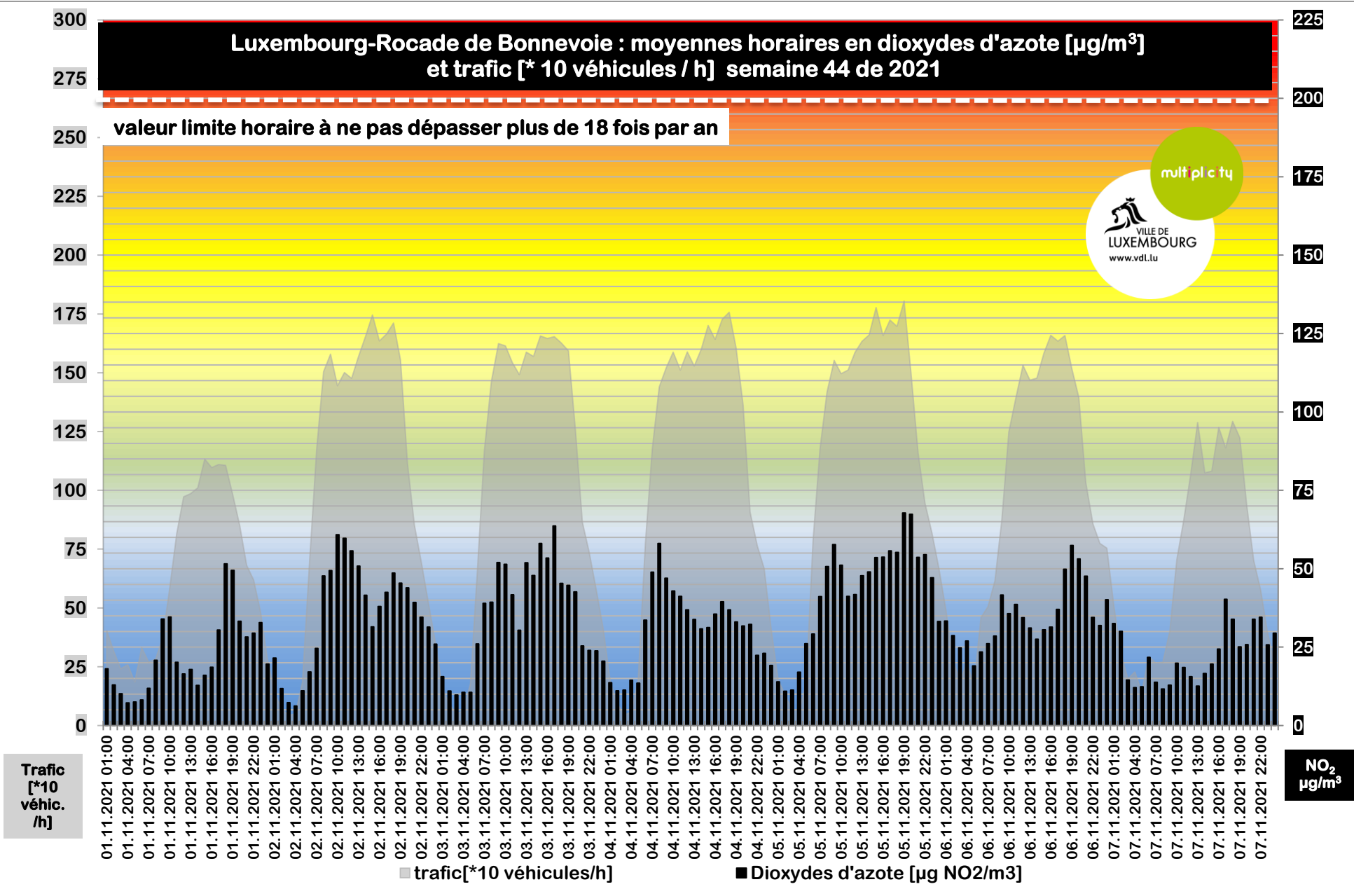
DATE		MOYENNES JOURNALIÈRES EN DIOXYDES D'AZOTE [µg NO ₂ / m ³]	[µg NO ₂ /m ³]	INDICE DE QUALITÉ JOURNALIER	NOMBRE DE JOURS	% DE JOURS
LUN.	01.11.21	23,1	> 160	exécrable	0	0,0%
MAR.	02.11.21	35,0	110 - 160	très mauvais	0	0,0%
MER.	03.11.21	35,2	80 - 110	mauvais	0	0,0%
JEU.	04.11.21	31,0	60 - 80	très médiocre	0	0,0%
VEN.	05.11.21	42,4	45 - 60	médiocre	1	3,3%
SAM.	06.11.21	34,4	35 - 45	moyen	15	50,0%
DIM.	07.11.21	22,8	25 - 35	assez bon	10	33,3%
LUN.	08.11.21	41,5	20 - 25	bon	3	10,0%
MAR.	09.11.21	39,3	10 - 20	très bon	1	3,3%
MER.	10.11.21	36,6	0 - 10	excellent	0	0,0%
JEU.	11.11.21	33,8				
VEN.	12.11.21	28,8				
SAM.	13.11.21	31,5				
DIM.	14.11.21	25,1				
LUN.	15.11.21	30,5				
MAR.	16.11.21	33,0				
MER.	17.11.21	28,5				
JEU.	18.11.21	37,5				
VEN.	19.11.21	39,4				
SAM.	20.11.21	35,0				
DIM.	21.11.21	19,6				
LUN.	22.11.21	37,1				
MAR.	23.11.21	38,2				
MER.	24.11.21	40,9				
JEU.	25.11.21	45,3				
VEN.	26.11.21	38,4				
SAM.	27.11.21	38,0				
DIM.	28.11.21	26,6				
LUN.	29.11.21	36,3				
MAR.	30.11.21	21,2				
MOYENNE HORAIRE MAXIMALE :					73,6	23.11.2021 08:00
MOYENNE HORAIRE MINIMALE :					6,2	02.11.2021 04:00
MOYENNE JOURNALIÈRE MAXIMALE :					45,3	25.11.2021
MOYENNE JOURNALIÈRE MINIMALE :					19,6	21.11.2021
MOYENNE MENSUELLE:					33,5	
MOYENNE PROVISoire 2021: (valeur limite européenne: 40 µg / m3)					-	

LUXEMBOURG ROCADE BONNEVOIE : moyennes journalières en dioxydes d'azote en $\mu\text{g NO}_2 / \text{m}^3$ - NOVEMBRE 2021



Luxembourg-Rocade de Bonnevoie : moyennes horaires en dioxydes d'azote [$\mu\text{g}/\text{m}^3$] et trafic [* 10 véhicules / h] semaine 44 de 2021

valeur limite horaire à ne pas dépasser plus de 18 fois par an



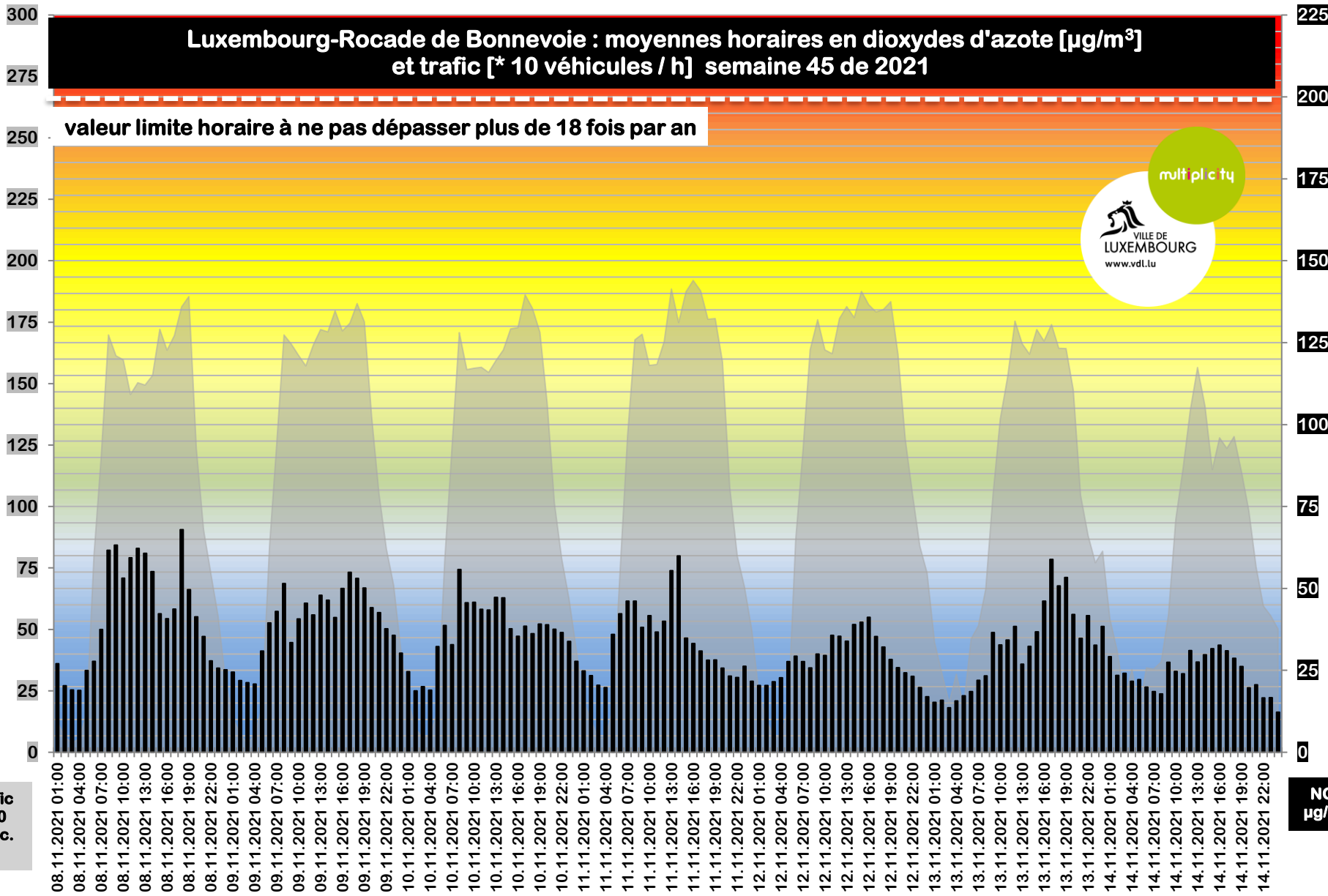
Luxembourg-Rocade de Bonnevoie : moyennes horaires en dioxydes d'azote [$\mu\text{g}/\text{m}^3$] et trafic [* 10 véhicules / h] semaine 45 de 2021

valeur limite horaire à ne pas dépasser plus de 18 fois par an



Trafic
[*10
véhic.
/h]

NO₂
 $\mu\text{g}/\text{m}^3$



■ trafic[*10 véhicules/h] ■ Dioxydes d'azote [$\mu\text{g}/\text{m}^3$]

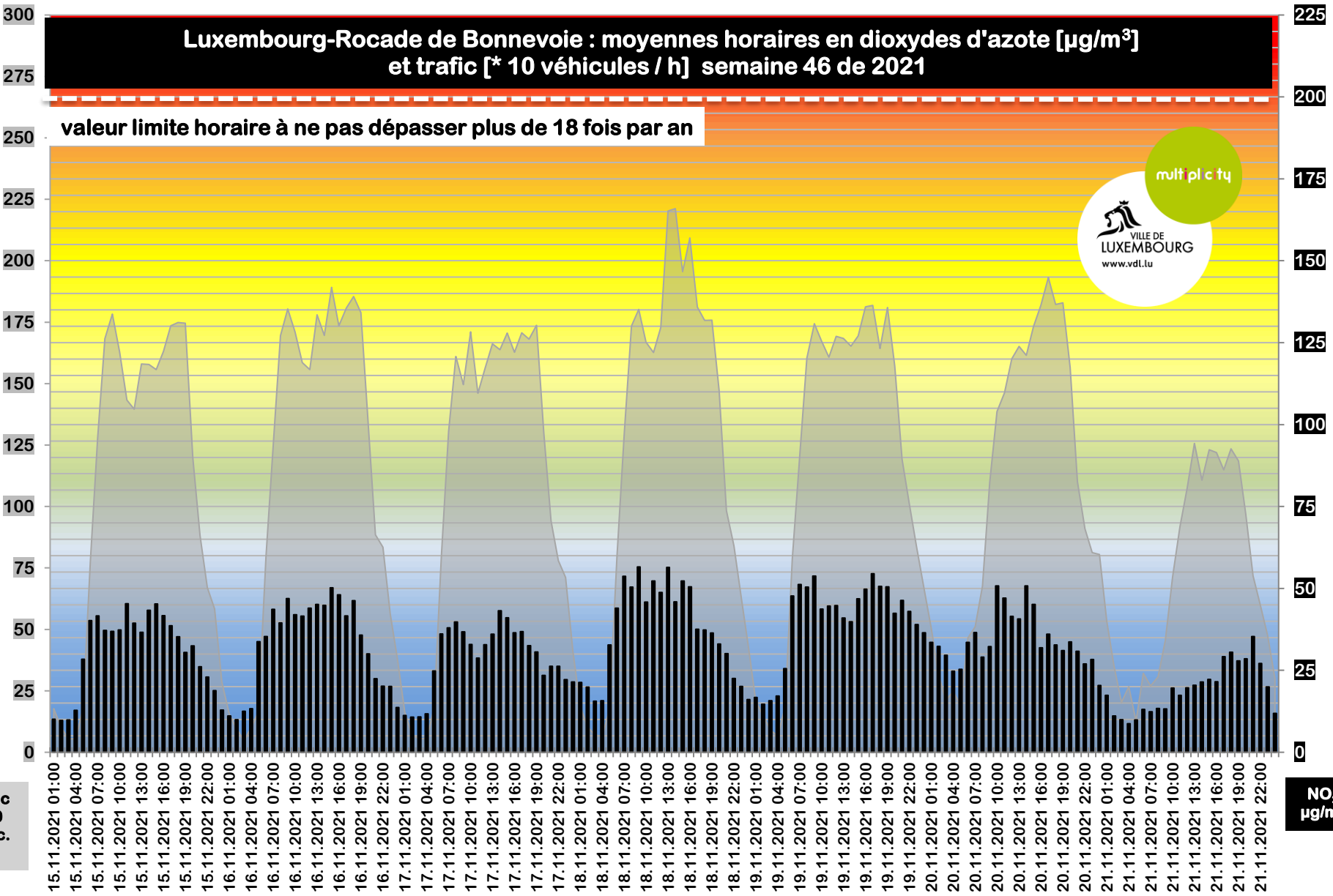
Luxembourg-Rocade de Bonnevoie : moyennes horaires en dioxydes d'azote [$\mu\text{g}/\text{m}^3$] et trafic [* 10 véhicules / h] semaine 46 de 2021

valeur limite horaire à ne pas dépasser plus de 18 fois par an



Trafic
[*10
véhic.
/h]

NO₂
 $\mu\text{g}/\text{m}^3$



■ trafic[*10 véhicules/h] ■ Dioxydes d'azote [$\mu\text{g NO}_2/\text{m}^3$]

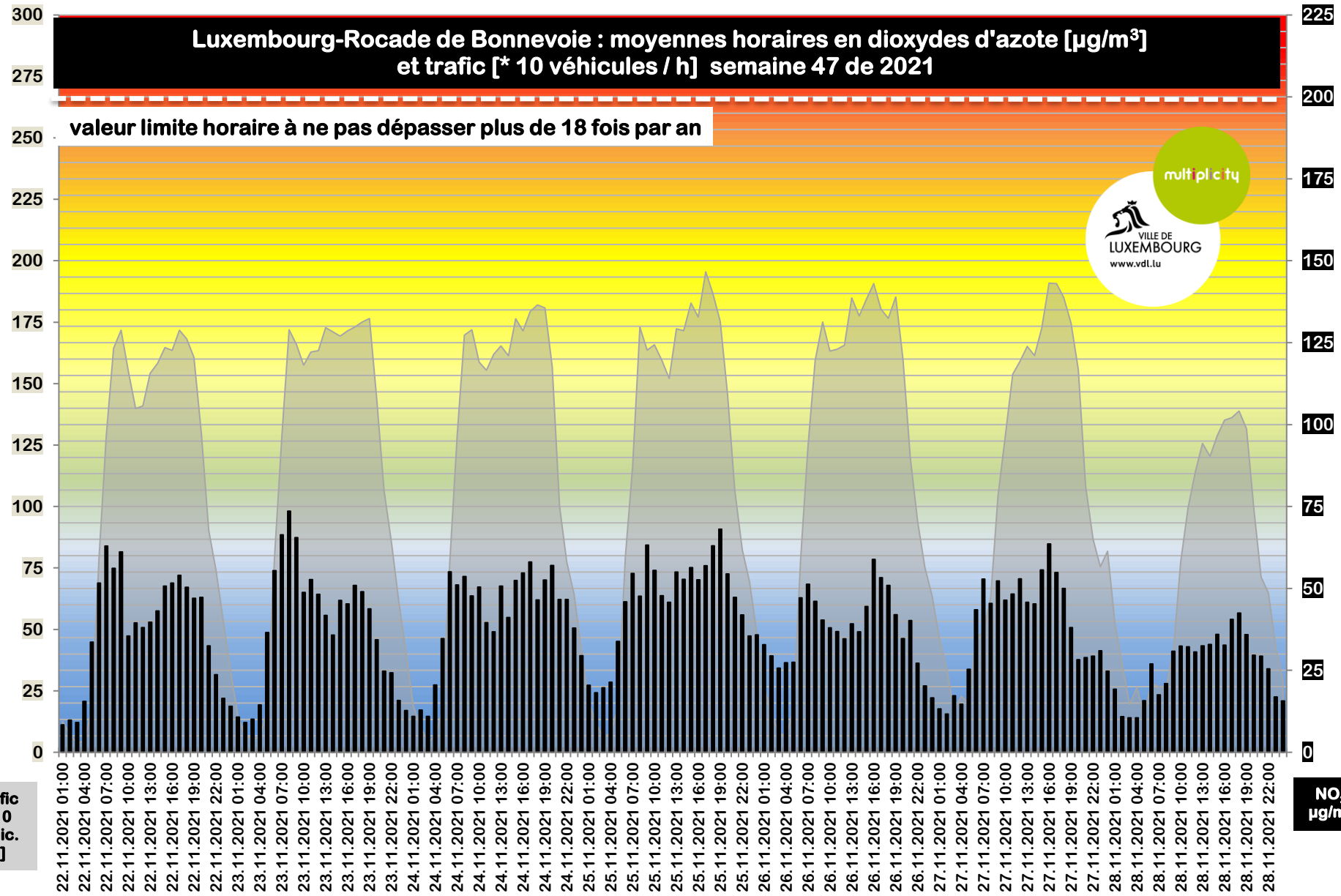
Luxembourg-Rocade de Bonnevoie : moyennes horaires en dioxydes d'azote [$\mu\text{g}/\text{m}^3$] et trafic [* 10 véhicules / h] semaine 47 de 2021

valeur limite horaire à ne pas dépasser plus de 18 fois par an



Trafic
[*10
véhic.
/h]

NO₂
 $\mu\text{g}/\text{m}^3$



■ trafic[*10 véhicules/h] ■ Dioxydes d'azote [$\mu\text{g}/\text{m}^3$]