

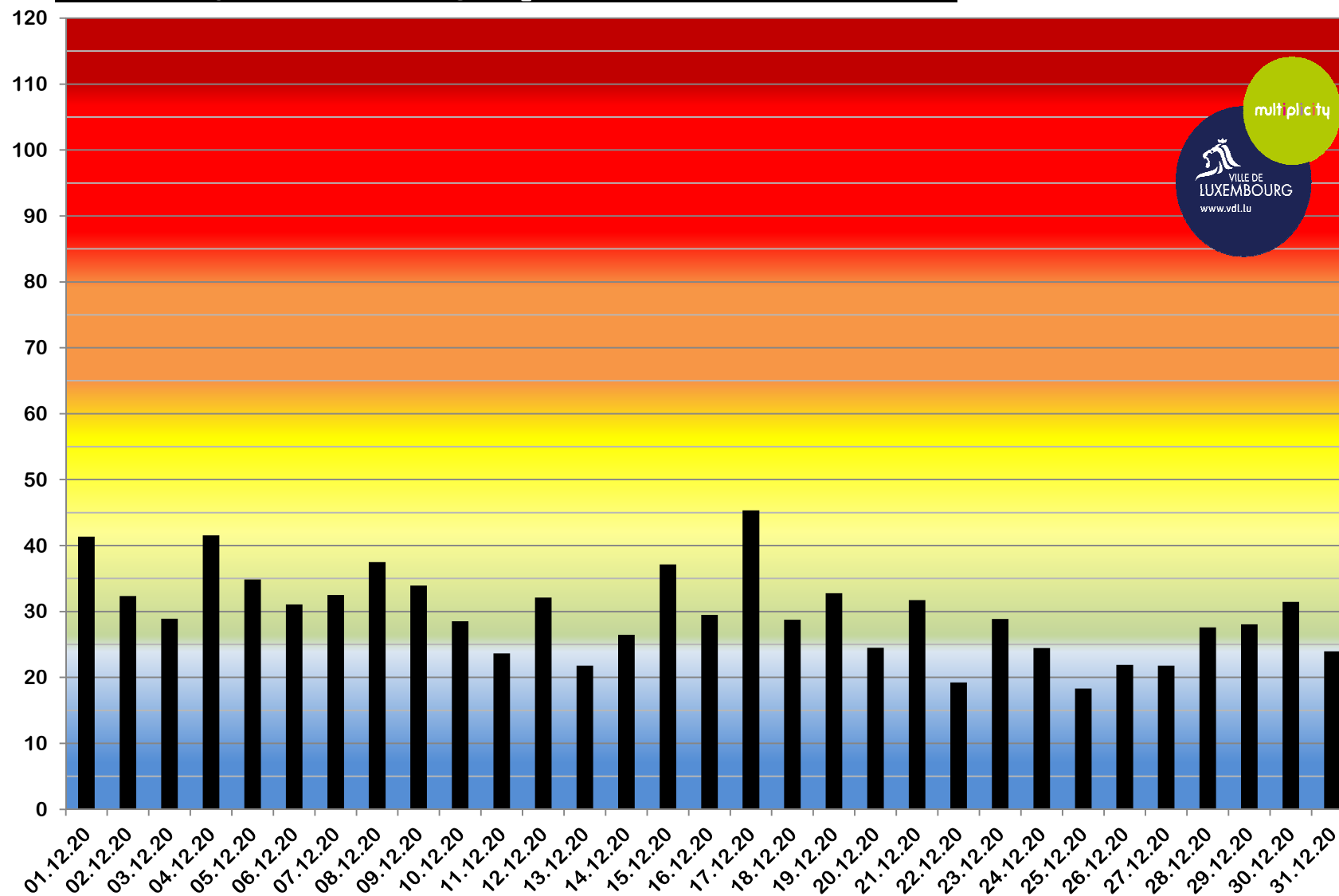
# Bulletin mensuel de la qualité de l'air Luxembourg-Rocade décembre 2020

Pour plus d'infos:  
Délégué à l'environnement 4796 - 4773



DATE		MOYENNES JOURNALIÈRES EN DIOXYDES D'AZOTE [ $\mu\text{g NO}_2 / \text{m}^3$ ]	[ $\mu\text{g NO}_2 / \text{m}^3$ ]	INDICE DE QUALITÉ JOURNALIER	NOMBRE DE JOURS	% DE JOURS
MAR.	01.12.20	41,4	> 160	exécrable	0	0,0%
MER.	02.12.20	32,4	110 - 160	très mauvais	0	0,0%
JEU.	03.12.20	28,9	80 - 110	mauvais	0	0,0%
VEN.	04.12.20	41,6	60 - 80	très médiocre	0	0,0%
SAM.	05.12.20	34,9	45 - 60	médiocre	1	3,2%
DIM.	06.12.20	31,1	35 - 45	moyen	4	12,9%
LUN.	07.12.20	32,5	25 - 35	assez bon	17	54,8%
MAR.	08.12.20	37,5	20 - 25	bon	7	22,6%
MER.	09.12.20	33,9	10 - 20	très bon	2	6,5%
JEU.	10.12.20	28,5	0 - 10	excellent	0	0,0%
VEN.	11.12.20	23,7				
SAM.	12.12.20	32,1				
DATE		MOYENNES JOURNALIÈRES EN DIOXYDES D'AZOTE [ $\mu\text{g NO}_2 / \text{m}^3$ ]	[ $\mu\text{g NO}_2 / \text{m}^3$ ]	INDICE DE QUALITÉ HORAIRE	NOMBRE D'HEURES	% D'HEURES
DIM.	13.12.20	21,8	> 400	exécrable	0	0,0%
LUN.	14.12.20	26,5	270-400	très mauvais	0	0,0%
MAR.	15.12.20	37,1	200-270	mauvais	0	0,0%
MER.	16.12.20	29,5	150-200	très médiocre	0	0,0%
JEU.	17.12.20	45,3	110-150	médiocre	0	0,0%
VEN.	18.12.20	28,8	80-110	moyen	0	0,0%
SAM.	19.12.20	32,8	60-80	assez bon	25	3,4%
DIM.	20.12.20	24,5	45-60	bon	92	12,4%
LUN.	21.12.20	31,7	25-45	très bon	335	45,0%
MAR.	22.12.20	19,2	0-25	excellent	292	39,2%
MER.	23.12.20	28,9				
JEU.	24.12.20	24,5				
VEN.	25.12.20	18,3				
SAM.	26.12.20	21,9				
DIM.	27.12.20	21,8				
LUN.	28.12.20	27,6				
MAR.	29.12.20	28,0				
MER.	30.12.20	31,5				
JEU.	31.12.20	24,0				
MOYENNE HORAIRE MAXIMALE :					73,9	30.11.2020 10:00
MOYENNE HORAIRE MINIMALE :					3,4	24.12.2020 02:00
MOYENNE JOURNALIÈRE MAXIMALE :					45,3	17.12.2020
MOYENNE JOURNALIÈRE MINIMALE :					18,3	25.12.2020
MOYENNE MENSUELLE:						29,7
MOYENNE 2020: (valeur limite européenne: 40 $\mu\text{g} / \text{m}^3$ )						33,6

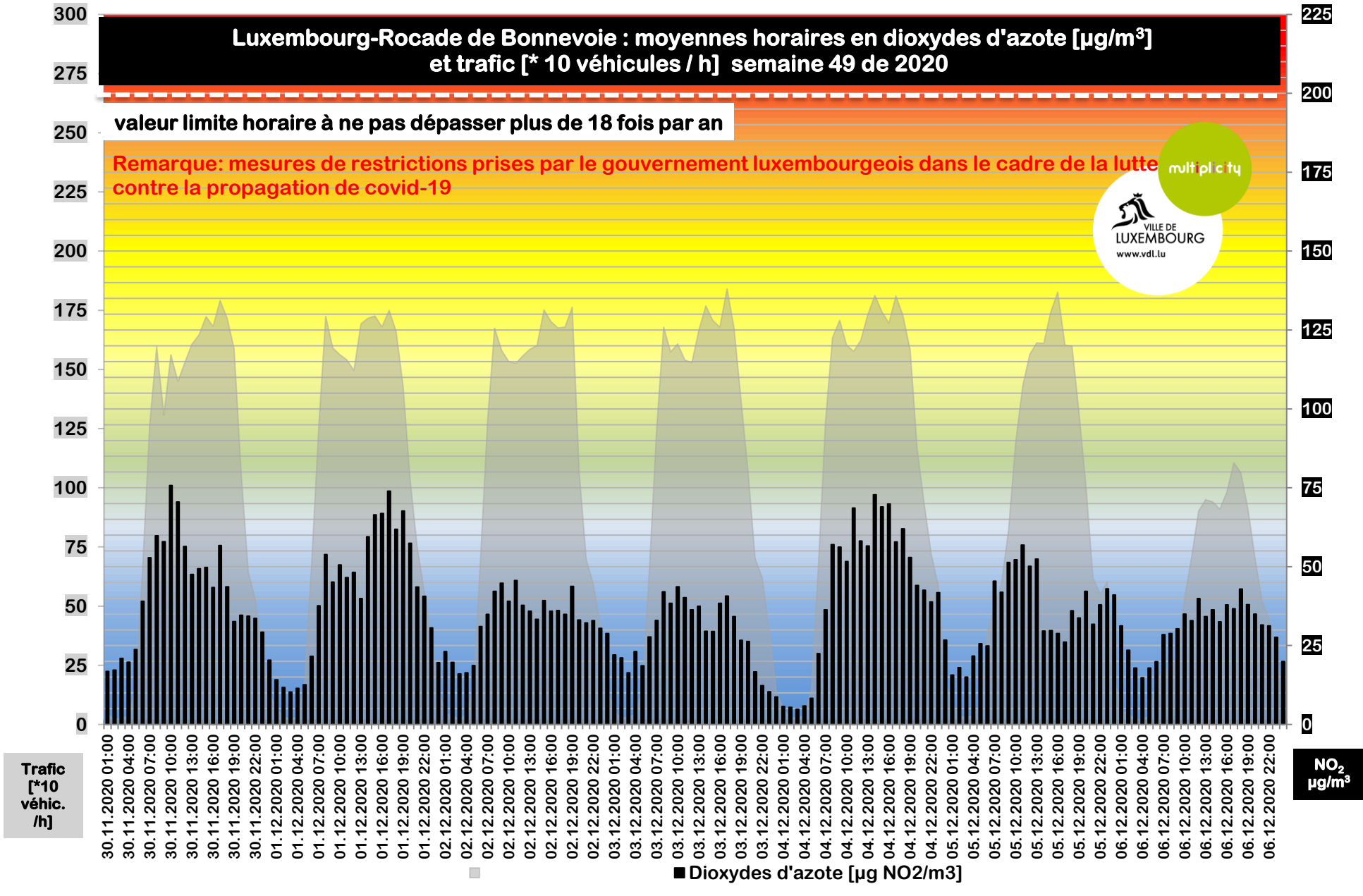
# LUXEMBOURG ROCADE BONNEVOIE : moyennes journalières en dioxydes d'azote en $\mu\text{g NO}_2 / \text{m}^3$ - DECEMBRE 2020



# Luxembourg-Rocade de Bonnevoie : moyennes horaires en dioxydes d'azote [ $\mu\text{g}/\text{m}^3$ ] et trafic [\* 10 véhicules / h] semaine 49 de 2020

valeur limite horaire à ne pas dépasser plus de 18 fois par an

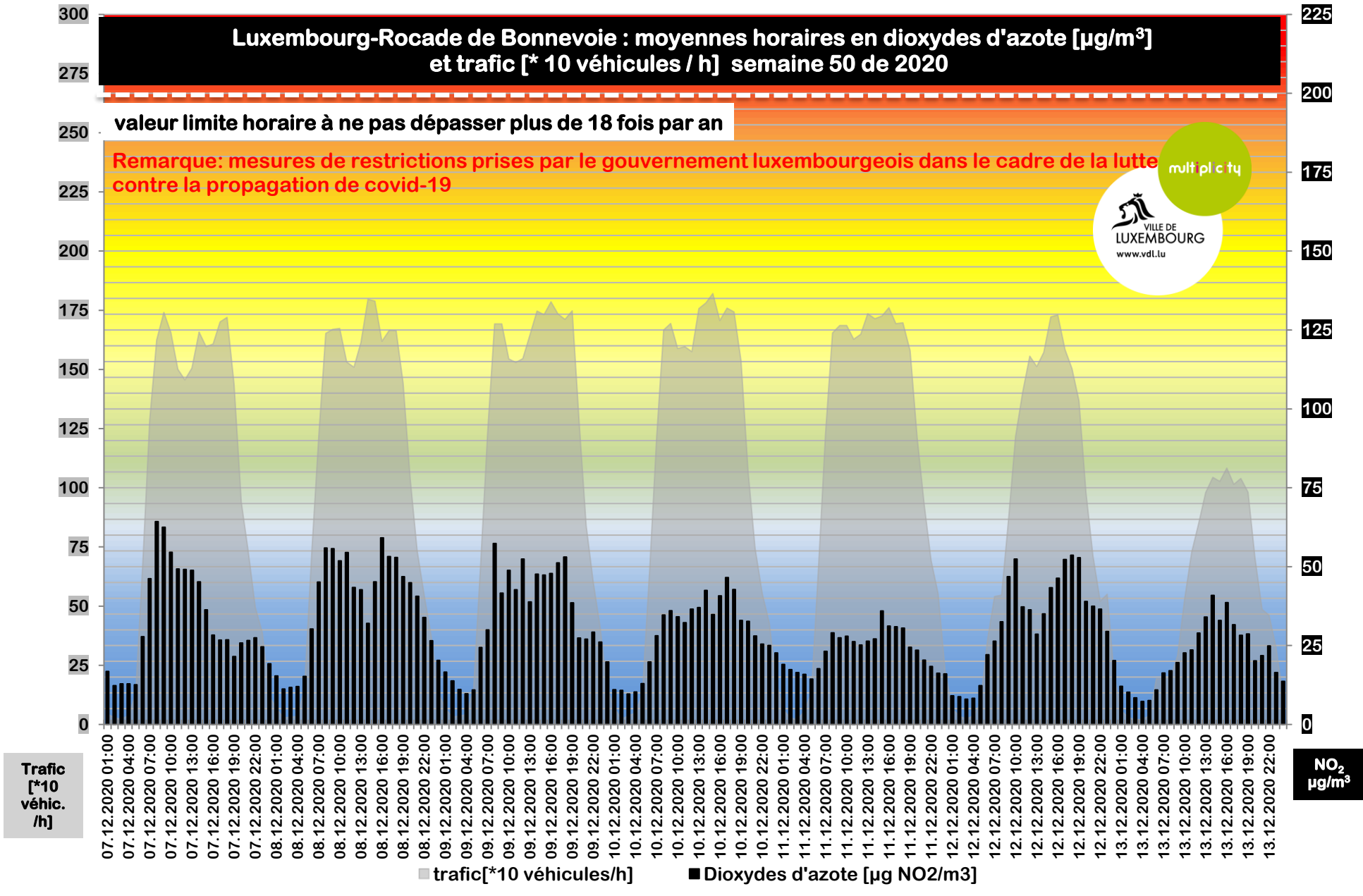
Remarque: mesures de restrictions prises par le gouvernement luxembourgeois dans le cadre de la lutte contre la propagation de covid-19



# Luxembourg-Rocade de Bonnevoie : moyennes horaires en dioxydes d'azote [ $\mu\text{g}/\text{m}^3$ ] et trafic [\* 10 véhicules / h] semaine 50 de 2020

valeur limite horaire à ne pas dépasser plus de 18 fois par an

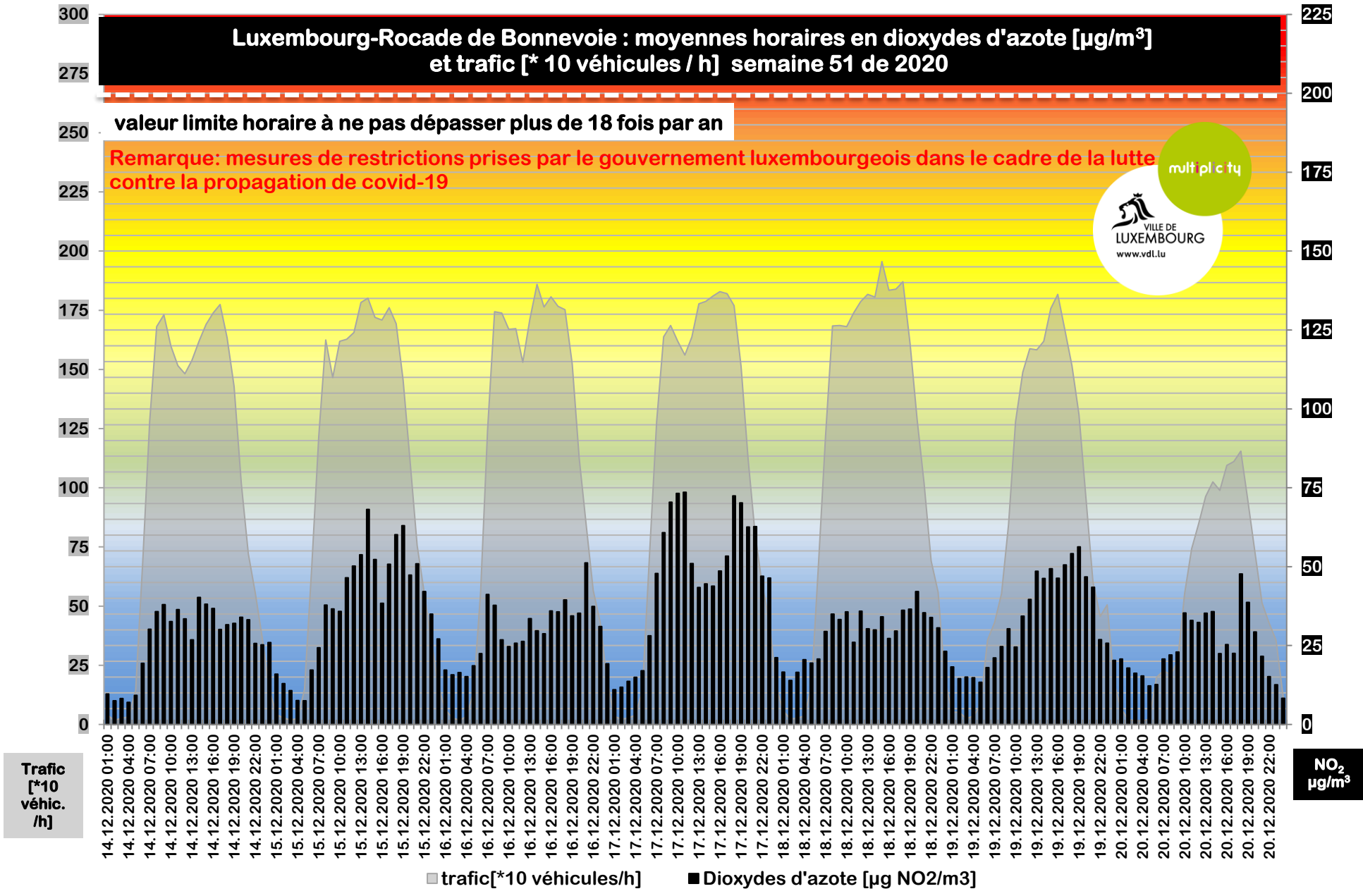
Remarque: mesures de restrictions prises par le gouvernement luxembourgeois dans le cadre de la lutte contre la propagation de covid-19



# Luxembourg-Rocade de Bonnevoie : moyennes horaires en dioxydes d'azote [ $\mu\text{g}/\text{m}^3$ ] et trafic [\* 10 véhicules / h] semaine 51 de 2020

valeur limite horaire à ne pas dépasser plus de 18 fois par an

Remarque: mesures de restrictions prises par le gouvernement luxembourgeois dans le cadre de la lutte contre la propagation de covid-19



# Luxembourg-Rocade de Bonnevoie : moyennes horaires en dioxydes d'azote [ $\mu\text{g}/\text{m}^3$ ] et trafic [\* 10 véhicules / h] semaine 47 de 2020

valeur limite horaire à ne pas dépasser plus de 18 fois par an

Remarque: mesures de restrictions prises par le gouvernement luxembourgeois dans le cadre de la lutte contre la propagation de covid-19

