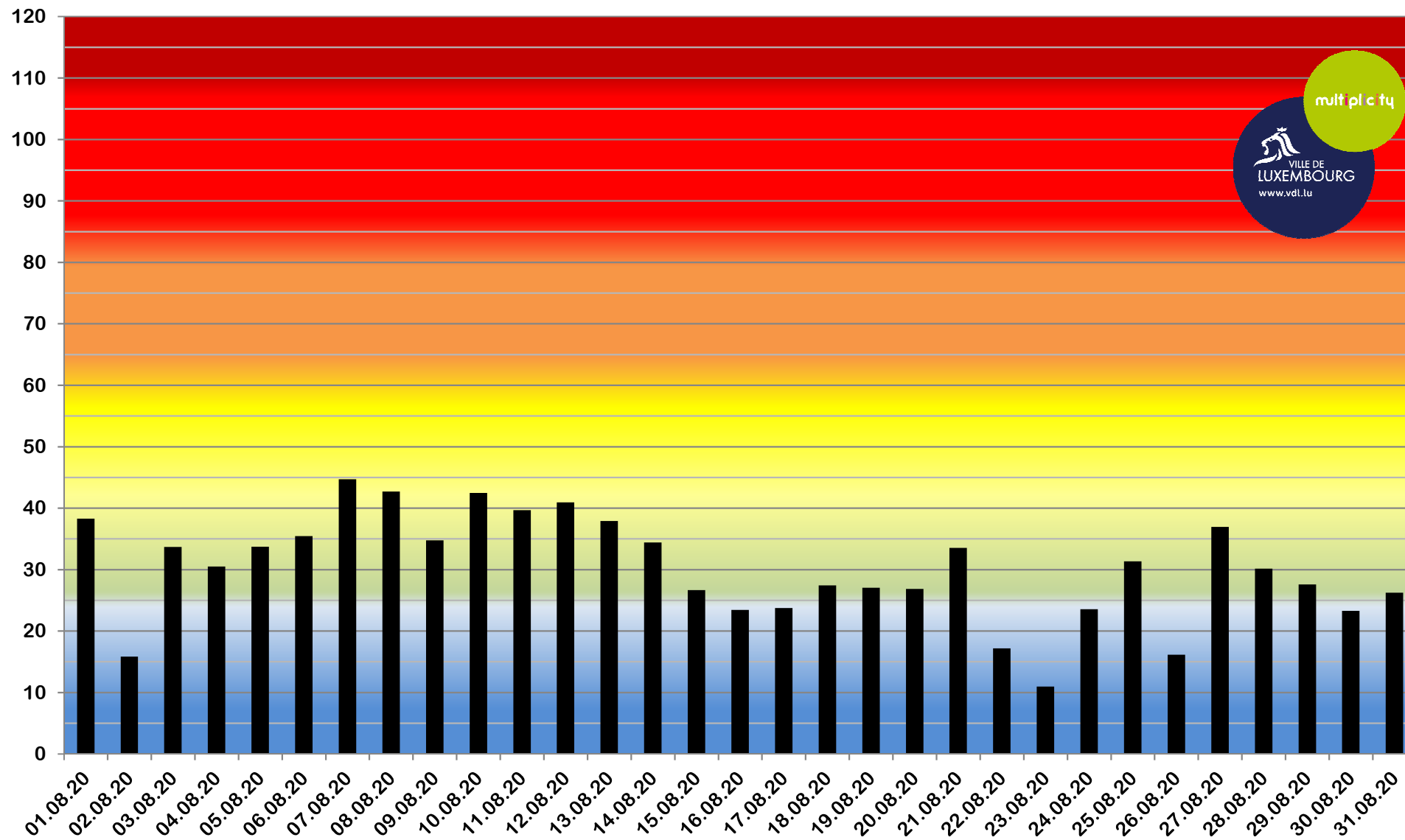


Bulletin mensuel de la qualité de l'air Luxembourg-Rocade août 2020

Pour plus d'infos:
Délégué à l'environnement 4796 - 4773

DATE		MOYENNES JOURNALIÈRES EN DIOXYDES D'AZOTE [µg NO ₂ / m ³]	[µg NO ₂ /m ³]	INDICE DE QUALITÉ JOURNALIER	NOMBRE DE JOURS	% DE JOURS
SAM.	01.08.20	38,3	> 160	exécrable	0	0,0%
DIM.	02.08.20	15,8	110 - 160	très mauvais	0	0,0%
LUN.	03.08.20	33,7	80 - 110	mauvais	0	0,0%
MAR.	04.08.20	30,5	60 - 80	très médiocre	0	0,0%
MER.	05.08.20	33,7	45 - 60	médiocre	0	0,0%
JEU.	06.08.20	35,4	35 - 45	moyen	9	29,0%
VEN.	07.08.20	44,7	25 - 35	assez bon	14	45,2%
SAM.	08.08.20	42,7	20 - 25	bon	4	12,9%
DIM.	09.08.20	34,8	10 - 20	très bon	4	12,9%
LUN.	10.08.20	42,4	0 - 10	excellent	0	0,0%
MAR.	11.08.20	39,6				
MER.	12.08.20	40,9				
JEU.	13.08.20	37,9	[µg NO ₂ /m ³]	INDICE DE QUALITÉ HORAIRE	NOMBRE D'HEURES	% D'HEURES
VEN.	14.08.20	34,4	> 400	exécrable	0	0,0%
SAM.	15.08.20	26,6	270-400	très mauvais	0	0,0%
DIM.	16.08.20	23,4	200-270	mauvais	0	0,0%
LUN.	17.08.20	23,7	150-200	très médiocre	0	0,0%
MAR.	18.08.20	27,4	110-150	médiocre	0	0,0%
MER.	19.08.20	27,0	80-110	moyen	3	0,4%
JEU.	20.08.20	26,8	60-80	assez bon	20	2,7%
VEN.	21.08.20	33,5	45-60	bon	86	11,6%
SAM.	22.08.20	17,2	25-45	très bon	341	45,8%
DIM.	23.08.20	11,0	0-25	excellent	294	39,5%
LUN.	24.08.20	23,5				
MAR.	25.08.20	31,3				
MER.	26.08.20	16,1				
JEU.	27.08.20	36,9				
VEN.	28.08.20	30,1				
SAM.	29.08.20	27,6				
DIM.	30.08.20	23,2				
LUN.	31.08.20	26,2				
MOYENNE HORAIRE MAXIMALE :					84,9	31.07.2020 09:00
MOYENNE HORAIRE MINIMALE :					3,0	26.08.2020 02:00
MOYENNE JOURNALIÈRE MAXIMALE :					44,7	07.08.2020
MOYENNE JOURNALIÈRE MINIMALE :					11,0	23.08.2020
MOYENNE MENSUELLE:					30,2	
MOYENNE PROVISoire 2020: (valeur limite européenne: 40 µg / m3)					33,21	

LUXEMBOURG ROCADE BONNEVOIE : moyennes journalières en dioxydes d'azote en $\mu\text{g NO}_2 / \text{m}^3$ - AOÛT 2020



Luxembourg-Rocade de Bonnevoie : moyennes horaires en dioxydes d'azote [$\mu\text{g}/\text{m}^3$] et trafic [* 10 véhicules / h] semaine 31 de 2020

valeur limite horaire à ne pas dépasser plus de 18 fois par an

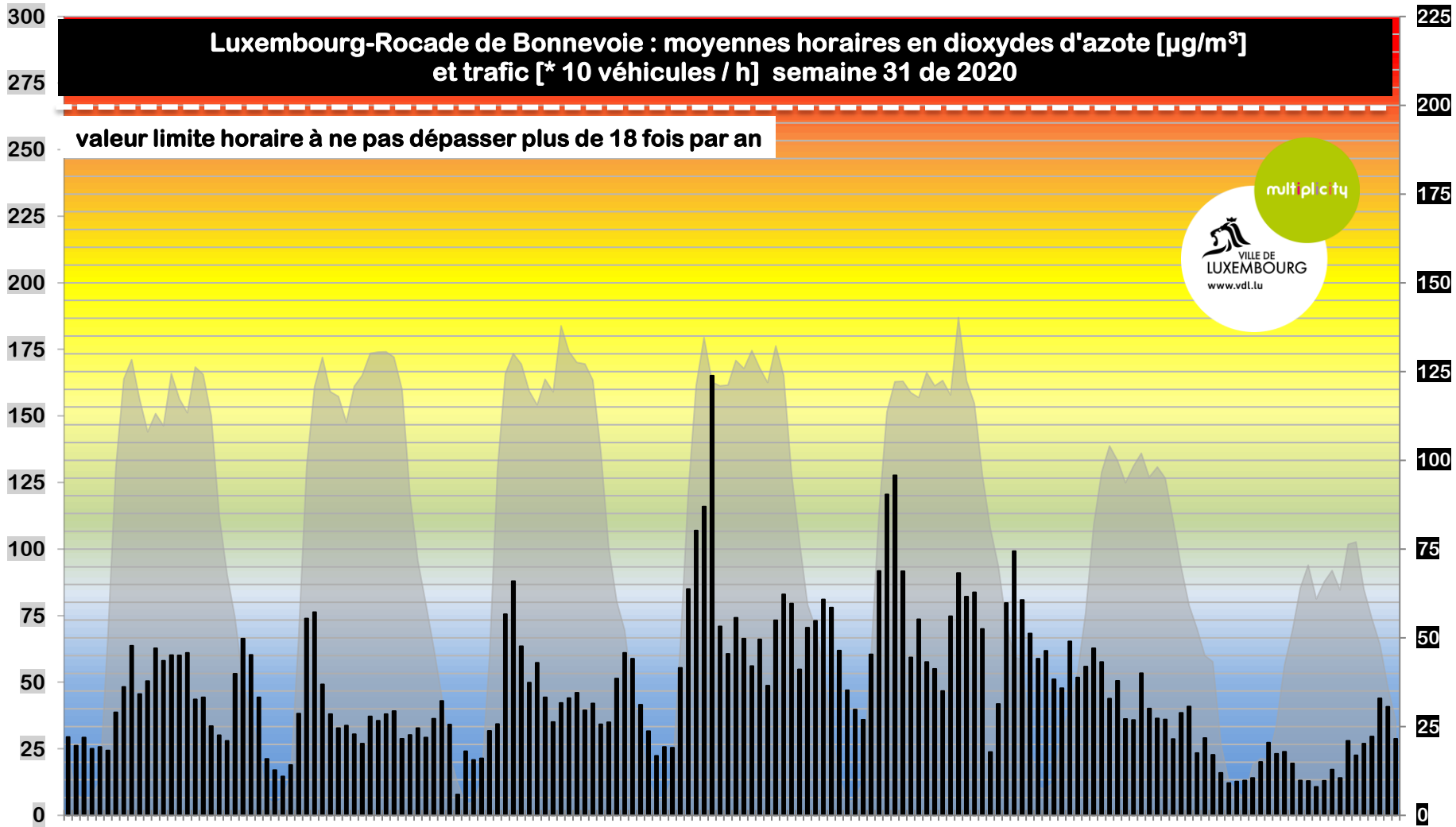


Trafic
[*10
véhic.
/h]



■ Dioxydes d'azote [$\mu\text{g NO}_2/\text{m}^3$]

NO_2
 $\mu\text{g}/\text{m}^3$



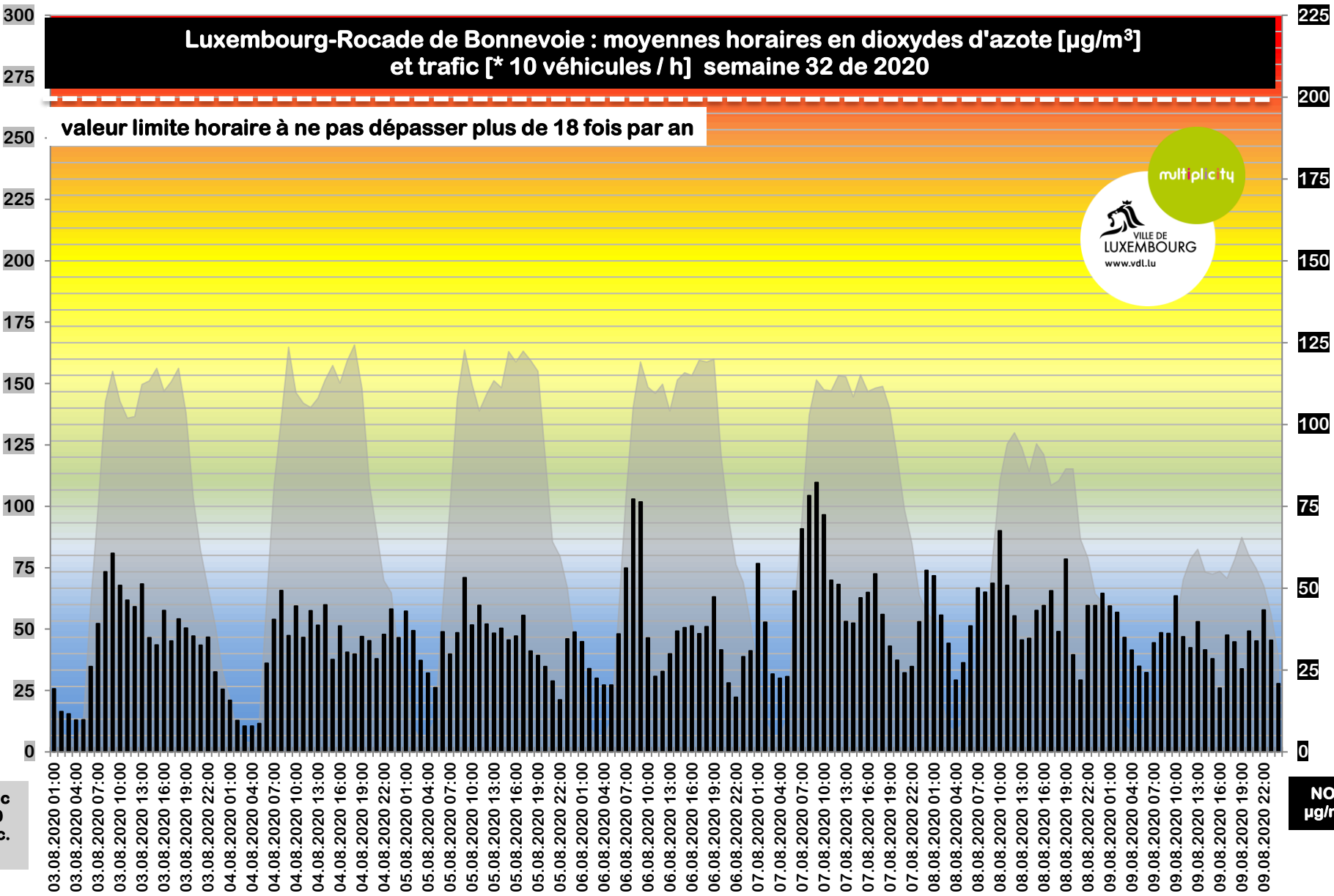
Luxembourg-Rocade de Bonnevoie : moyennes horaires en dioxydes d'azote [$\mu\text{g}/\text{m}^3$] et trafic [* 10 véhicules / h] semaine 32 de 2020

valeur limite horaire à ne pas dépasser plus de 18 fois par an



Trafic
[*10
véhic.
/h]

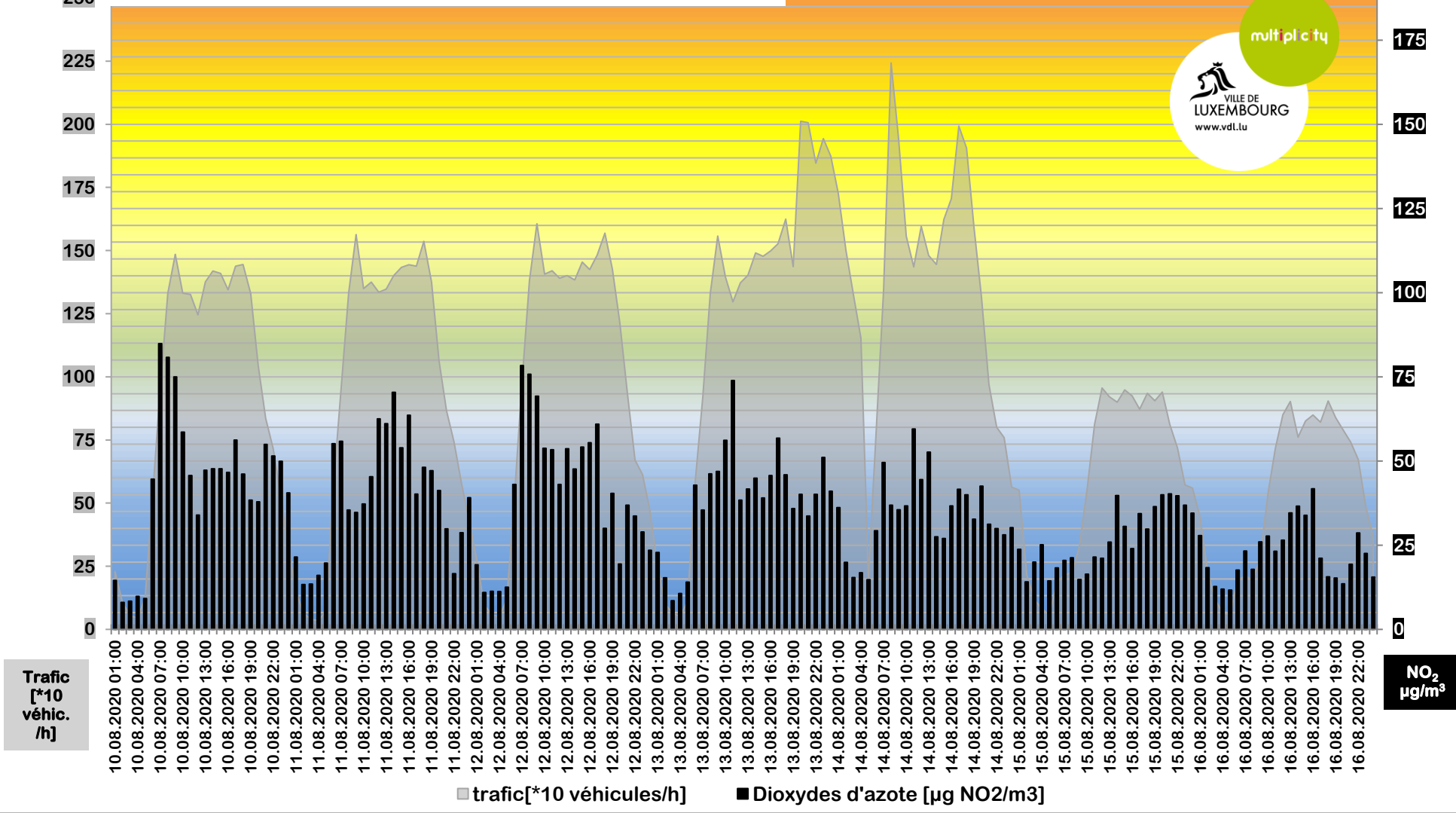
NO₂
 $\mu\text{g}/\text{m}^3$



■ trafic[*10 véhicules/h] ■ Dioxydes d'azote [$\mu\text{g}/\text{m}^3$]

Luxembourg-Rocade de Bonnevoie : moyennes horaires en dioxydes d'azote [$\mu\text{g}/\text{m}^3$] et trafic [* 10 véhicules / h] semaine 33 de 2020

valeur limite horaire à ne pas dépasser plus de 18 fois par an



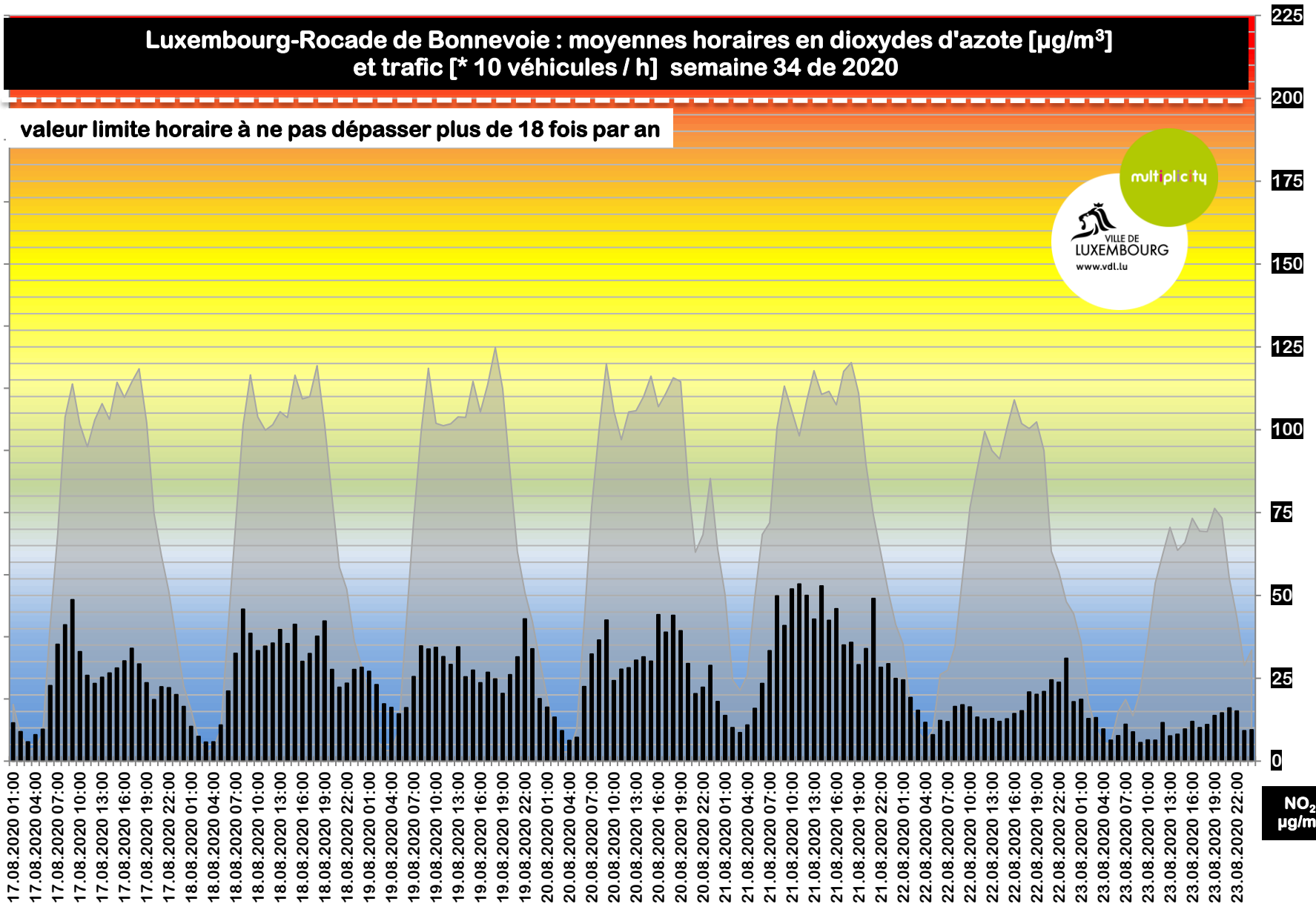
Luxembourg-Rocade de Bonnevoie : moyennes horaires en dioxydes d'azote [$\mu\text{g}/\text{m}^3$] et trafic [* 10 véhicules / h] semaine 34 de 2020

valeur limite horaire à ne pas dépasser plus de 18 fois par an



Trafic
[*10
véhic.
/h]

NO₂
 $\mu\text{g}/\text{m}^3$



■ trafic[*10 véhicules/h] ■ Dioxydes d'azote [$\mu\text{g}/\text{m}^3$]

Luxembourg-Rocade de Bonnevoie : moyennes horaires en dioxydes d'azote [$\mu\text{g}/\text{m}^3$] et trafic [* 10 véhicules / h] semaine 35 de 2020

valeur limite horaire à ne pas dépasser plus de 18 fois par an

